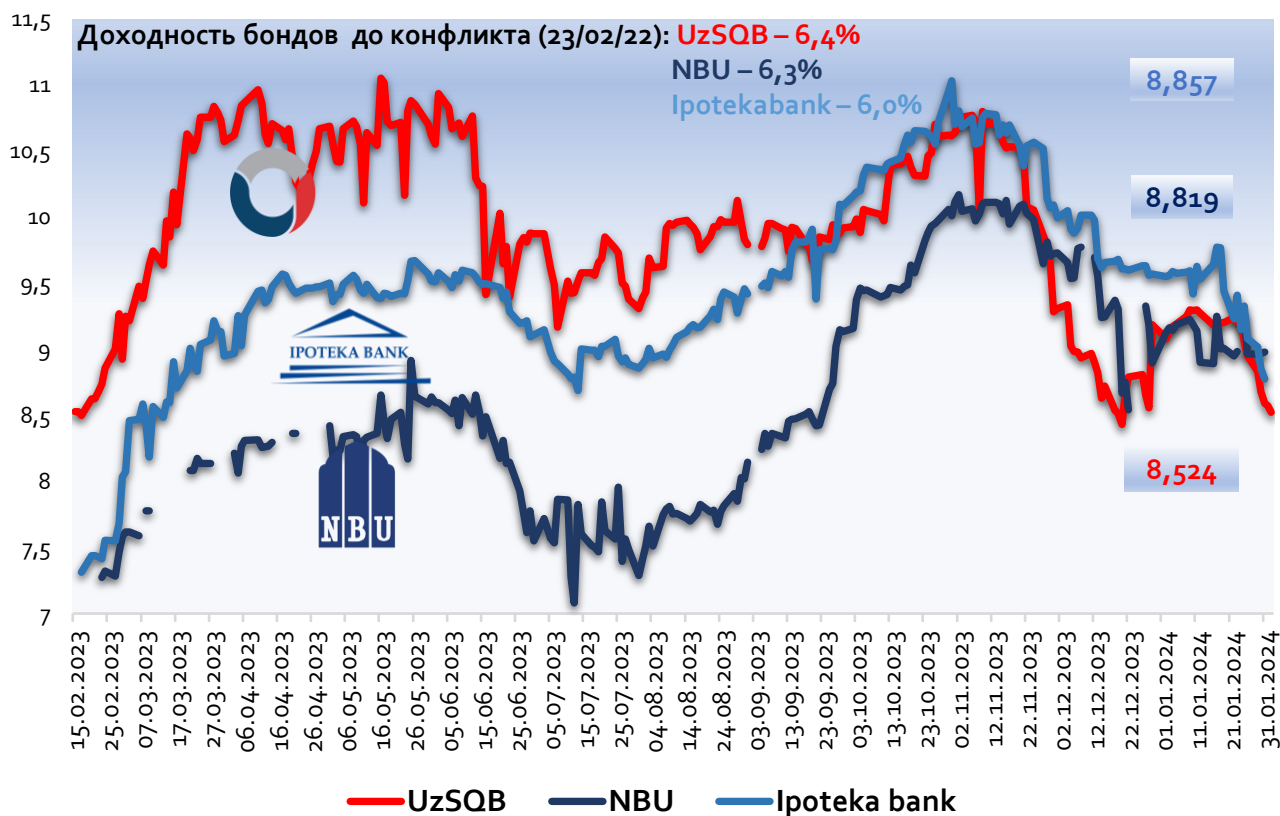


Краткий обзор мировых и
финансовых рынков
(05.02.2024 г.)

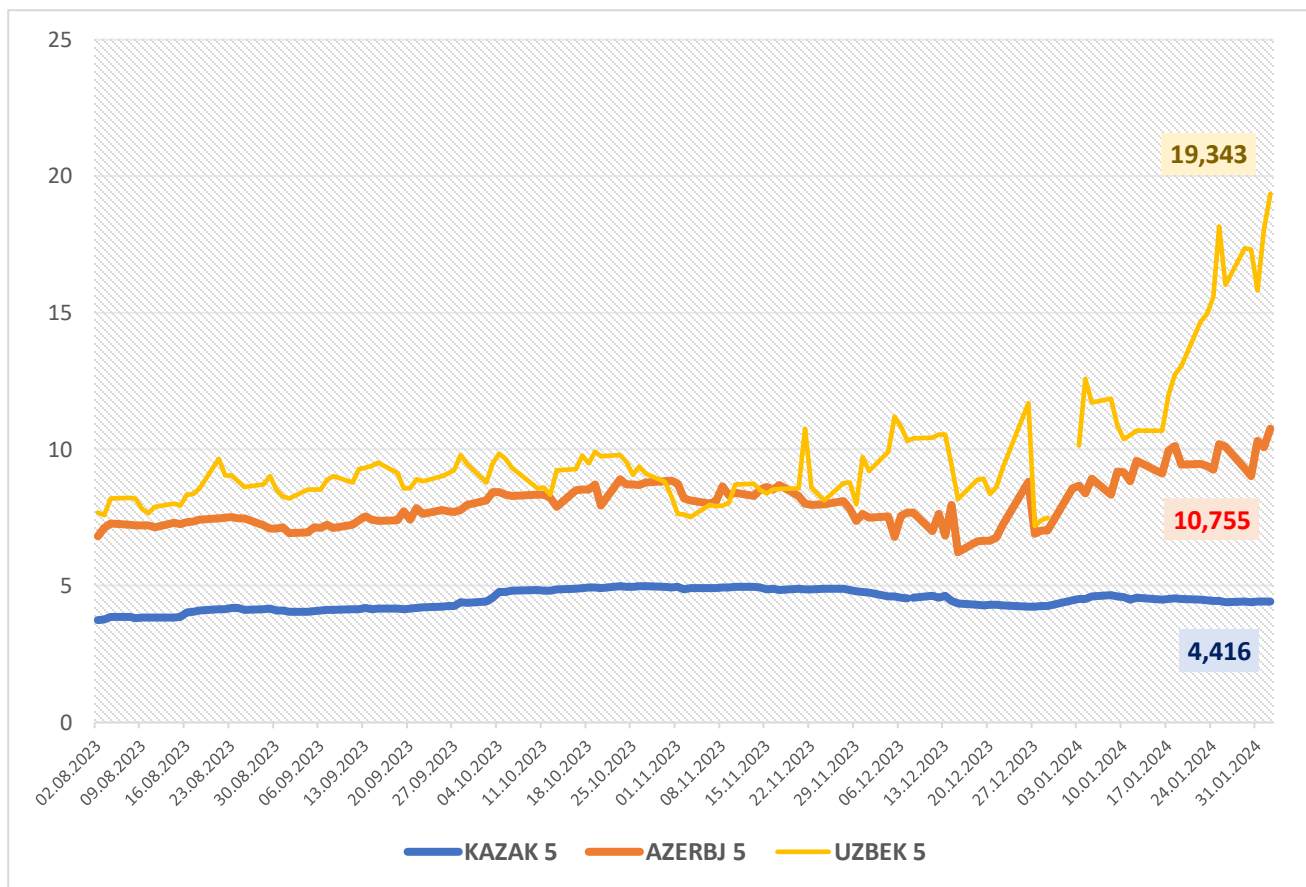
Доходность еврооблигаций УзПСБ, Ипотека банка и НБУ (09 фев. – 05 фев. 2024 по Bloomberg)

Доходность евробондов УзПСБ, Ипотека банка и Уznaцбанка, в %



- Доходность евробондов **Узпромстройбанка** прошлую неделю начала со снижения (-0,115 п.п. относительно конца предыдущей недели), к пятнице доходность снизилась до **8,524%**, тем самым завершив неделю со снижением на -0,309 п.п.
- У доходности евробондов **Ипотека банка** на прошлой неделе сохранялась динамика снижения. В пятницу 2 февраля т.г. показатель уменьшился на **-0,16** п.п. относительно начала недели и составила **8,857%**.
- Доходность евробондов **НБУ** начала неделю со снижения (-0,01 п.п.) относительно конца прошлой недели. К концу недели доходность НБУ находилась на уровне **8,819%** (-0,144 п.п.).

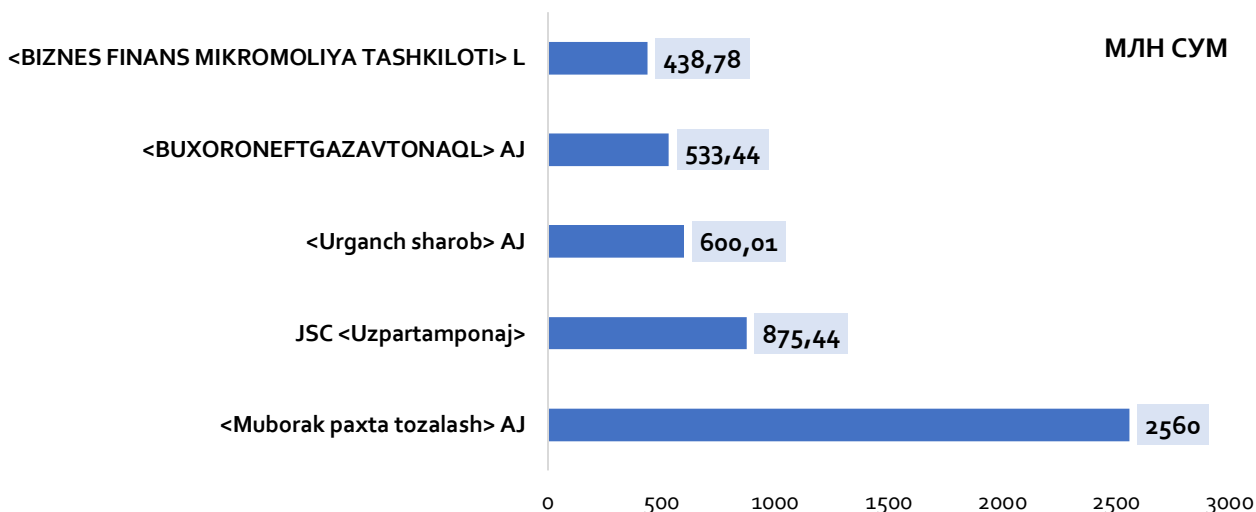
Доходность суверенных облигаций Узбекистана и стран СНГ (01 июнь. – 05 фев. 2024 по Bloomberg)



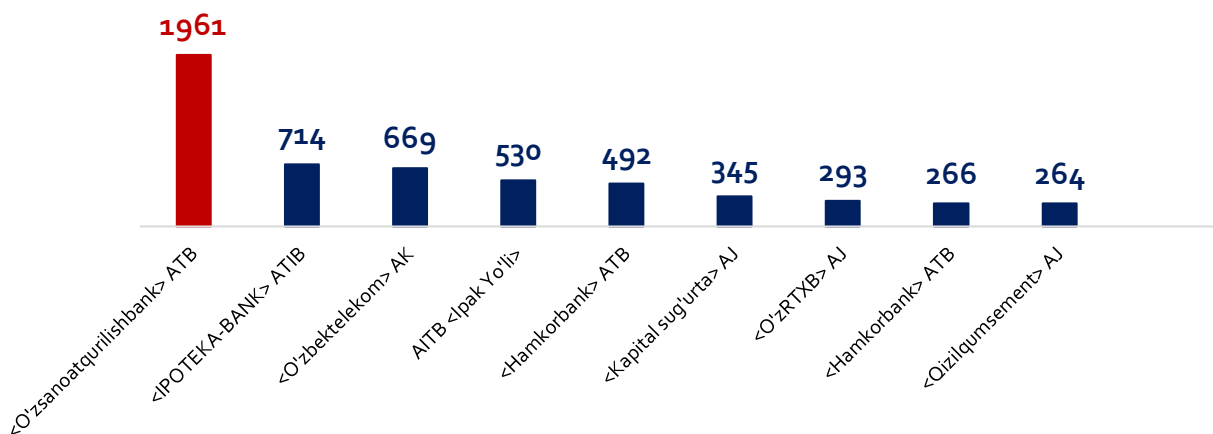
- Доходность суверенных бондов **Узбекистана** (UZBEK 5) сохранялась динамика повышения и к пятнице доходность составила **19,343%**, тем самым завершив неделю с **повышением на 1,973 п.п.**
- У доходности суверенных бондов **Казахстана** (KAZAK 5) на прошлой неделе сохранялась динамика снижения. В пятницу 2 февраля т.г. показатель снизился на **-0,005 п.п.** относительно начала недели и составила **4,416%**.
- Доходность суверенных бондов **Азербайджана** (AZERBJ 5) начала неделю со снижения (-0,82 п.п.) относительно конца прошлой недели. К концу недели доходность находилась на уровне **10,755% (1,469 п.п.)**.

Топ 5 компаний по объёму сделок

Совокупный объем торгов в период 29-02 февраля составил **7,0 млрд сум**, из которых **5,0 млрд сум** или **71,53%** приходится на долю 5 нижеперечисленных компаний. Наибольший объем торгов пришелся на **<Muborak paxta tozalash> AJ** **2,56 млрд сум** (**36,57%**).

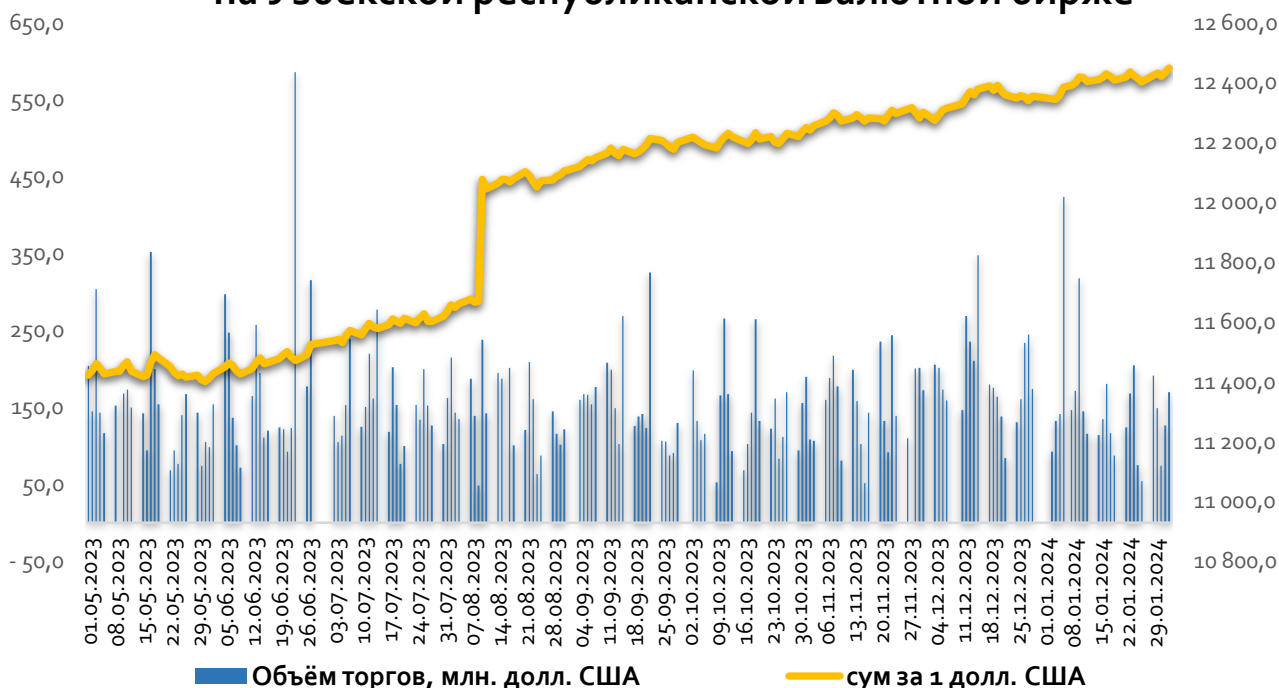


За отчетный период было совершено **10 028** сделок, из которых **5 534** или **55,18%** приходится на долю нижеперечисленных **10 компаний**. На Узпромстройбанк приходится **1 961** сделок по простым акциям, на сумму **32,20 млн сум**.



По состоянию на 5 февраля т.г. на момент закрытия торгов, цена за одну простую акцию Узпромстройбанка была равна **10,15 сум**.

Обменный курс доллара к суму и объём торгов на Узбекской республиканской валютной бирже



На прошлой неделе национальная валюта к доллару ослабла на **24,01 сума** (0,19%). На момент закрытия валютной биржи курс составлял 12 448,0 сума за долл.

Объём торгов на валютной бирже 29-02 февраля составил **708,6 млн долл. США**, что на **84,88 млн долл. больше** объёмов предыдущей недели.

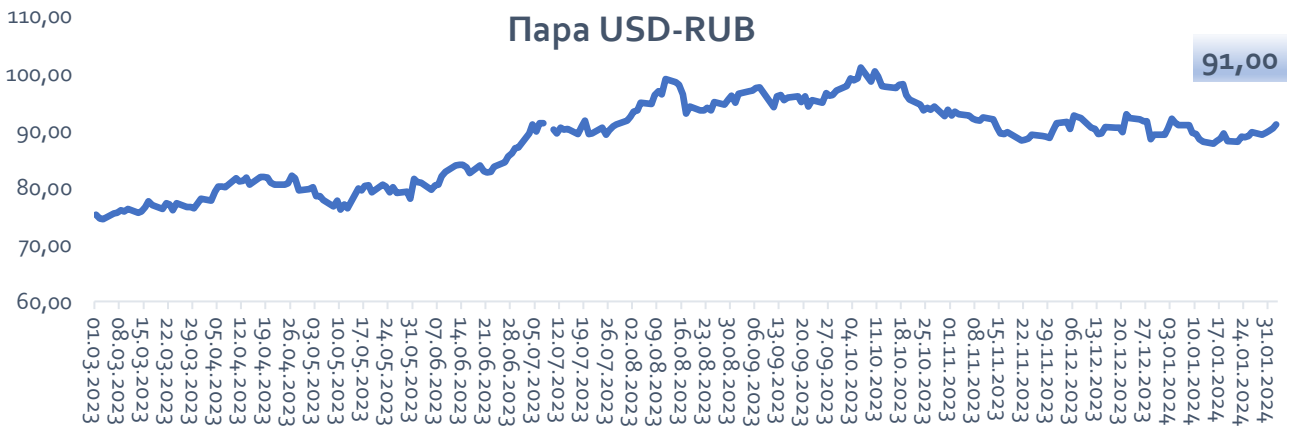


По состоянию на **05.02.2024 г.** выгодный курс **для покупки USD** населением отмечен в **Алока банке** на уровне **12 440** за долл. В остальных банках курс составил 12 490 сум за долл.



Выгодный курс для **продажи доллара населением** отмечен в **Гарант банке** **12 410 сум** за 1 долл. Низкий курс был отмечен в НБУ банке на уровне – **12 380 сум** за 1 долл.

Валютные пары



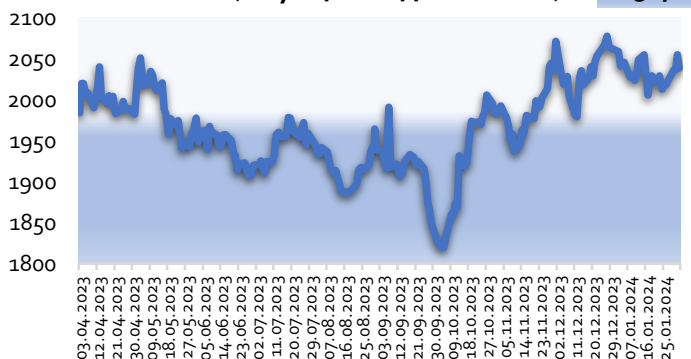
- Российская валюта на завершившейся рабочей неделе демонстрировала преимущественно снижение против основных валют, торгующихся на Московской бирже. При этом рубль слабел уже вторую неделю подряд, а доллар, в частности, превысил психологически значимый рубеж 90 рублей и даже поднялся выше.
- В течение торгов пятницы американская валюта обновила максимум с 16 января на отметке 91,27 рубля, китайская – с 9 января: 12,66 рубля, европейская – тоже с 9 января: 99,11 рубля.



- Пара EURUSD, после небольшого роста во вторник, снижается в среду. Глава ЕЦБ Кристин Лагард сообщила, что процесс дезинфляции должен продолжиться для того, что бы рассматривать варианты снижения процентной ставки. 31.01.2024 доллар достиг месячного пика с сентября, а иена — резко снизилась в ожидании решения ФРС по ставке, пишет Reuters. . Доллар немного укрепился на уровне \$1,0784 к евро.

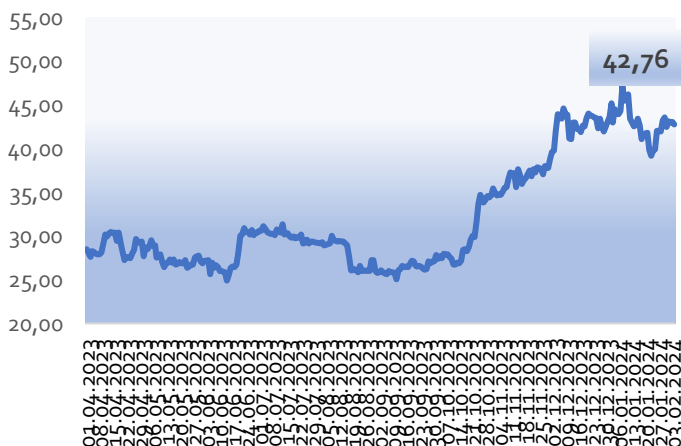
Цена на золото и биткоин

Динамика цен на золото (за унцию в долл. США)



Что касается других товаров, торгуемых на COMEX, фьючерс на серебро с поставкой в марте снизился на 2,04%, достигнув отметки 22,76 долл. за тройскую унцию, а фьючерс на медь с поставкой в марте снизился на 0,90%, дойдя до уровня 3,82 долл. за фунт.

Динамика цен на биткоин



В настоящий момент в совокупности майнеры обладают внушительным резервом в 1,8 млн BTC на сумму в \$77 млрд. Если до халвинга Bitcoin не покажет рост, то сокращение доходности станет причиной еще одной волны распродаж.

Котировки фьючерсов на золото снизились в ходе американских торгов в пятницу. На COMEX, подразделении Нью-Йоркской товарной биржи, фьючерсы на золото с поставкой в апреле торгуются по цене 2,00 долл. за тройскую унцию, на момент написания данного комментария опустившись на 0,84%.

Минимумом сессии выступила отметка долл. за тройскую унцию. На момент написания материала золото нашло поддержку на уровне 2.028,20 долл. и сопротивление — на 2.083,20 долл.

Фьючерс на индекс USD, показывающий отношение доллара США к корзине из шести основных валют, вырос на 0,88% и торгуется на отметке 103,78 долл.

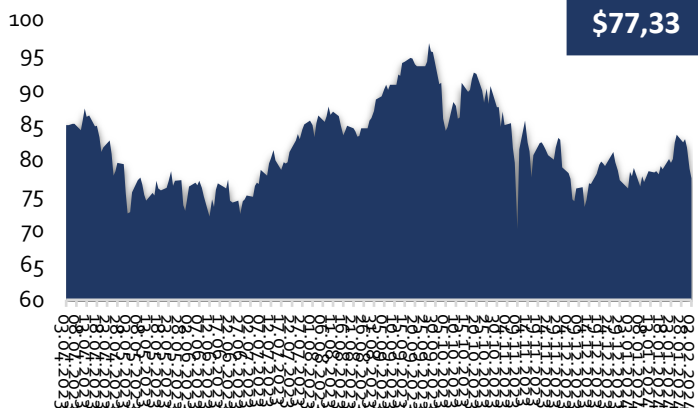
Рост криптовалютного рынка приводит как к увеличению активности пользователей, так и росту объема транзакций.

Если сейчас BTC стоит \$43 000, то в сентябре 2022 года монета торговалась по \$20 000. Однако, месячный объем транзакций был даже выше текущего. Весь 2023 год месячный объем транзакций в сети Биткоина не превышал \$1 трлн, за исключением декабря.

Аналитики связывают это с тем, что трейдеры ожидали запуска спотовых ETF на биткоин, а после появления таких фондов увеличили активность. Количество транзакций в сети Биткоина в декабре прошлого года было даже больше, чем в январе 2024 года — 17,54 млн против 14,74 млн.

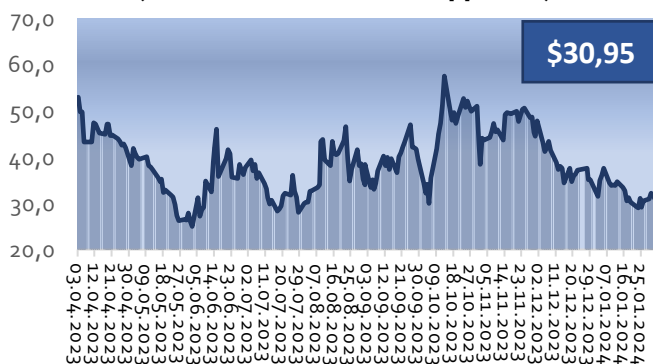
Цены на сырьевые товары

Динамика цен на нефть Brent (за баррель в долл. США)



Что касается других товаров, торгуемых на ICE, фьючерс на нефть Brent с поставкой в апреле снизился на 1,03%, достигнув отметки 77,89 долл. за баррель, а разница в цене между контрактами на нефть Brent и нефть WTI составила 4,99 долл. за баррель.

Динамика цен на газ TTF, (за мегаватт-час в долл.)



Что касается других товаров, торгуемых на NYMEX, фьючерс на нефть WTI с поставкой в марте снизился на 1,88%, достигнув отметки 72,43 долл. за баррель, а фьючерс на мазут с поставкой в марте снизился на 1,72%, дойдя до уровня 2,67 долл. за галлон.

Котировки фьючерсов на нефть WTI снизились во время европейской сессии в пятницу.

На Нью-Йоркской товарной бирже фьючерсы на нефть WTI с поставкой в марте торгуются по цене 72,90 долл. за баррель, на момент написания данного комментария опустившись на 1,25%.

Минимумом сессии выступила отметка долл. за баррель. На момент написания материала нефть WTI нашла поддержку на уровне 72,83 долл. и сопротивление — на 79,29 долл.

Фьючерс на индекс USD, показывающий отношение доллара США к корзине из шести основных валют, вырос на 0,73% и торгуется на отметке 103,62 долл.

Котировки фьючерсов на природный газ выросли во время американской сессии в пятницу. На Нью-Йоркской товарной бирже фьючерсы на природный газ с поставкой в марте торгуются по цене 2,08 долл. за млн БТЕ, на момент написания данного комментария поднявшись на 1,37%.

Максимумом сессии выступила отметка долл. за млн БТЕ. На момент написания материала природный газ нашел поддержку на уровне 2,022 долл. и сопротивление — на 2,760 долл.

Фьючерс на индекс USD, показывающий отношение доллара США к корзине из шести основных валют, вырос на 0,92% и торгуется на отметке 103,82 долл.

Ставка ФРС осталась без изменений

ФРС оставила базовые ставки без изменений, а Reuters узнал о встречах ЕК с членами Евросоюза по 13-му пакету санкций против России — эти и другие важные новости к утру четверга, 1 февраля, в нашем ежедневном обзоре. Федеральная резервная система решила оставить ключевую процентную ставку без изменений — в диапазоне **5,25–5,50%**. На этом уровне она находится с июля 2023 года, передает Reuters. Председатель ФРС Джером Пауэлл на пресс-конференции по итогам заседания заявил, что вряд ли снижение ставок начнется в марте. Индекс потребительских настроений Центробанка за январь прибавил 6,4 пункта (и 6,8 пункта в годовом выражении) и вырос до 108,2 пункта. Это «выше типичной положительной сезонности для первого месяца года», отметил ЦБ в информационно-аналитическом комментарии инфляционных ожиданий и потребительских настроений. Среднее изменение в январе по сравнению с декабрем с 2015 по 2023 год составляло плюс 2,6 пункта.

Банк Англии оставил базовую процентную ставку на уровне 5,25%

Банк Англии сохранил базовую процентную ставку на уровне **5,25%** годовых, говорится на сайте британского регулятора. За то, чтобы сохранить ставку неизменной, выступили шесть членов комитета по денежно-кредитной политике Банка Англии, двое настаивали на ее повышении до 5,5%, еще один — на понижении до 5%. Решение Банка Англии совпало с прогнозами аналитиков, пишет The Guardian. Несмотря на то что ставку не подняли, она остается на максимуме за последние 16 лет, отмечает издание. Цели комитета по денежно-кредитной политике — достижения целевого показателя инфляции в 2%, поддержание экономического роста и занятости, отмечается в заявлении регулятора.

«Сбер» и «Тинькофф» подключатся к пилотному проекту цифрового рубля

Еще 17 банков подключатся к пилотному проекту по цифровому рублю, сообщает пресс-служба Центробанка. Среди них — Сбербанк, Россельхозбанк и Экспобанк. Полный список размещен на сайте регулятора. Банки уже подписали договор о присоединении к платформе цифрового рубля и теперь настраивают свои системы, чтобы войти в пилот, когда он будет расширен. «Сейчас в тестировании операций с реальными цифровыми рублями принимают участие 13 банков, около 600 граждан, а также почти 30 торговых и сервисных компаний», — отмечает регулятор. «Выбор банков понятен — внедрение цифрового рубля для них неизбежно, и раннее начало эксплуатации может дать им некоторые конкурентные преимущества», — сказал эксперт Национальной технологической инициативы по цифровым финансам Виктор Достов. В декабре ЦБ сообщал, что массовое внедрение цифрового рубля начнется не ранее 2025 года, пишет Forbes.

МВФ считает, что миру больше не угрожает глобальная рецессия

МВФ прогнозирует рост мировой экономики на уровне **3,1%** в 2024 году, что на две десятых процентного пункта выше октябрьского прогноза, и заявил, что ожидает неизменного роста на уровне 3,2% в 2025 году. Исторический средний показатель за период 2000–2019 годов составил 3,8%. Ожидается, что мировая торговля вырастет на 3,3% в 2024 году и на 3,6% в 2025 году, что значительно ниже исторического среднего показателя в 4,9%. В странах с развивающимися рынками инфляция составит в среднем 8,1% в 2024 году, а затем снизится до 6% в 2025 году. МВФ заявил, что средние цены на нефть упадут на 2,3% в 2024 году по сравнению с падением на 0,7%, которое он прогнозировал в октябре, и заявил, что цены, как ожидается, упадут на 4,8% в 2025 году.