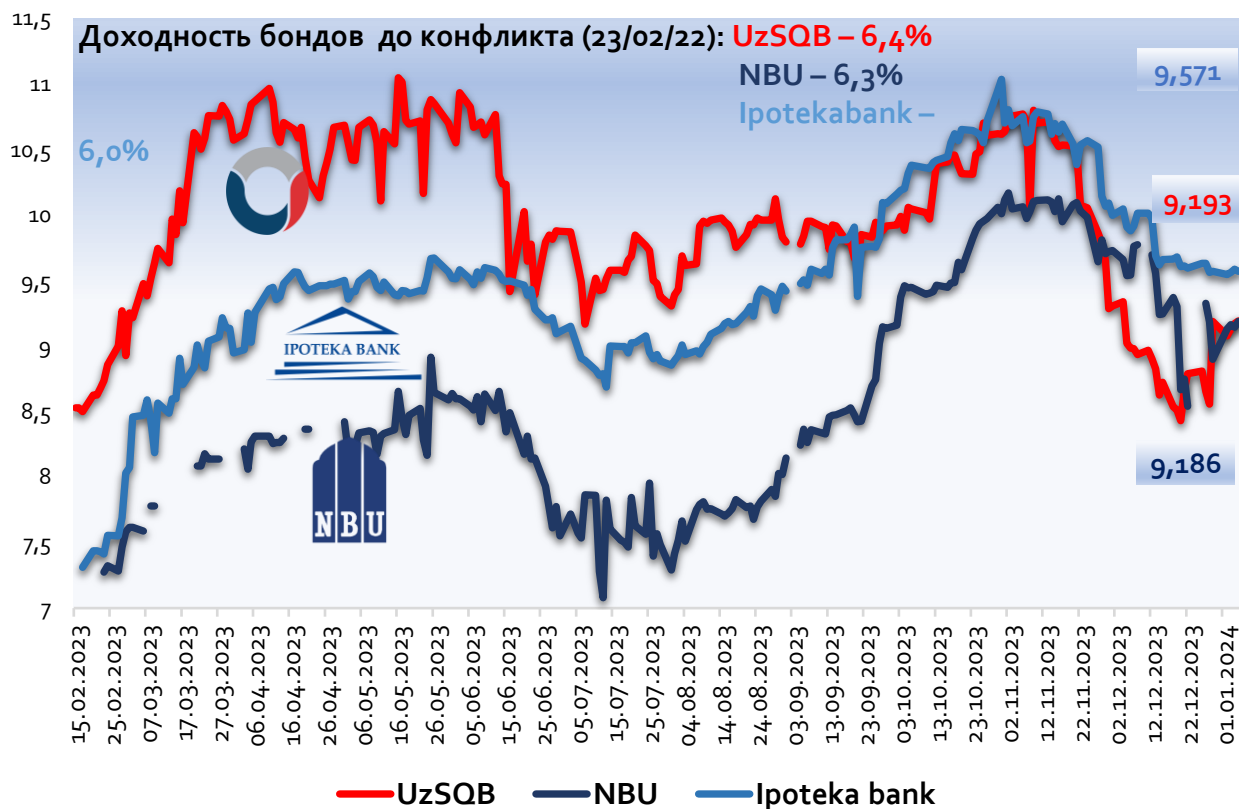


Краткий обзор мировых и
финансовых рынков
(08.01.2024 г.)

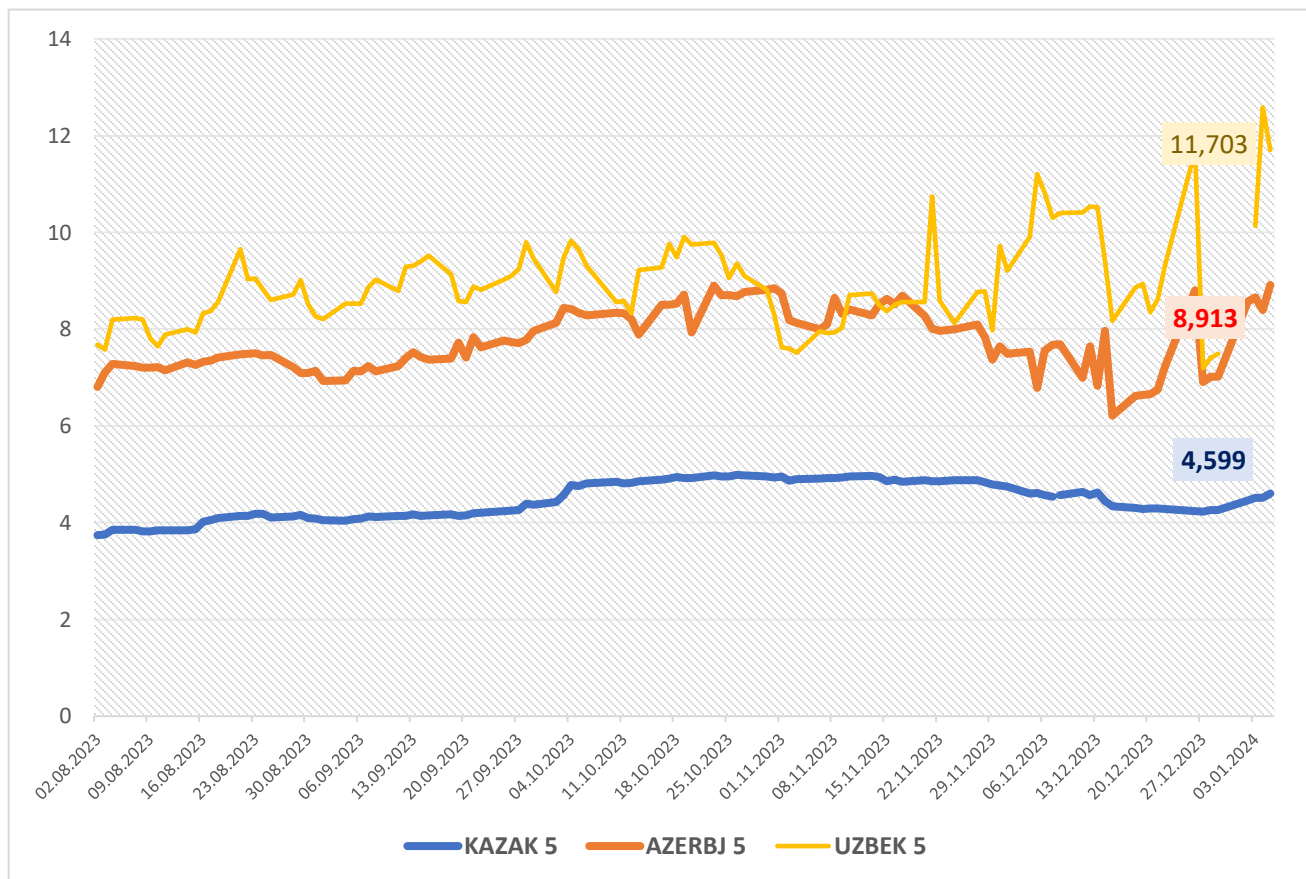
Доходность еврооблигаций УзПСБ, Ипотека банка и НБУ (09 фев. – 08 янв. 2024 по Bloomberg)

Доходность евробондов УзПСБ, Ипотека банка и Узнацбанка, в %



- Доходность евробондов **Узпромстройбанка** прошлую неделю начала со снижения (-0,107 п.п. относительно конца предыдущей недели), к пятнице доходность повысился до **9,193%**, тем самым завершив неделю с **увеличением на 0,115 п.п.**
- У доходности евробондов **Ипотека банка** на прошлой неделе сохранялась динамика повышения. В пятницу 5 января т.г. показатель повысился на **0,024 п.п** относительно начала недели и составила **9,571%**.
- Доходность евробондов **НБУ** начала неделю с повышения (0,232 п.п.) относительно конца прошлой недели. К концу недели доходность НБУ находилась на уровне **9,186% (0,057 п.п.)**.

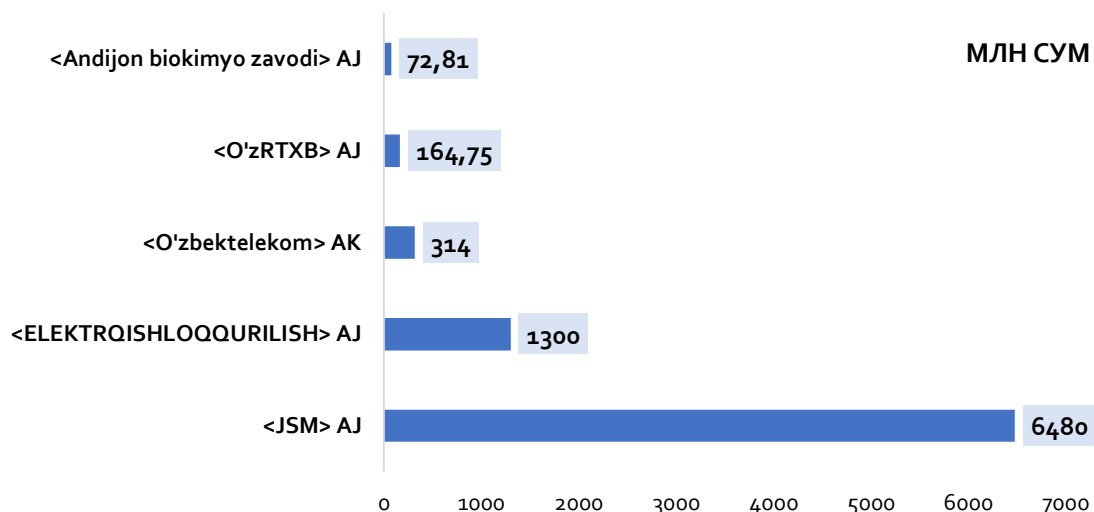
Доходность суверенных облигаций Узбекистана и стран СНГ (01 июнь. – 08 янв. 2024 по Bloomberg)



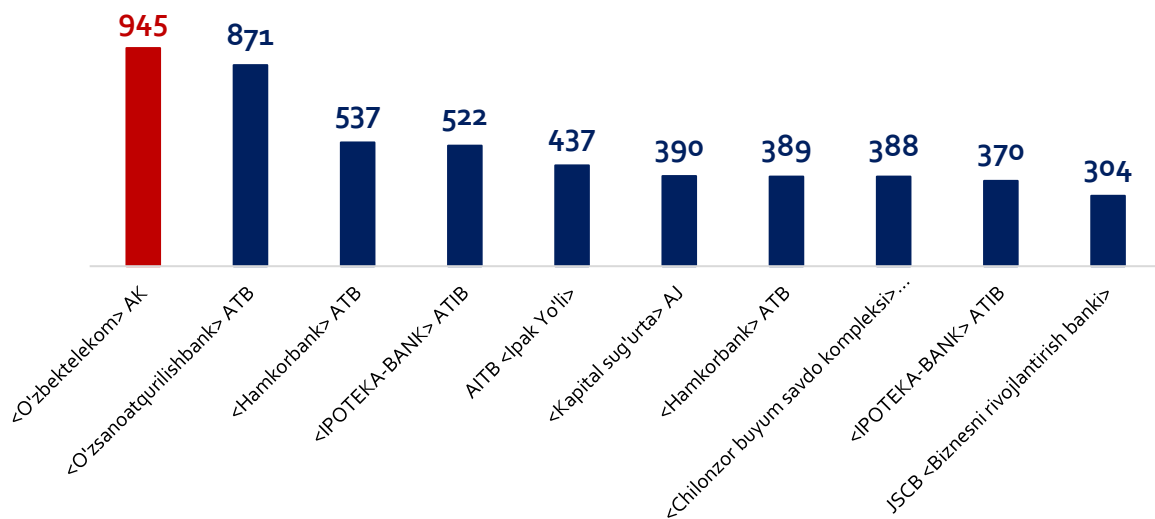
- Доходность суверенных бондов **Узбекистана** (UZBEK 5) сохранялась динамика повышения и к пятнице доходность составила **11,703%**, тем самым завершив неделю с **повышением на 4,206 п.п.**
- У доходности суверенных бондов **Казахстана** (KAZAK 5) на прошлой неделе сохранялась динамика повышения. В пятницу 5 января т.г. показатель повысился на **0,336** п.п относительно начала недели и составила **4,599%**.
- Доходность суверенных бондов **Азербайджана** (AZERBJ 5) начала неделю с повышения (1,56 п.п.) относительно конца прошлой недели. К концу недели доходность находилась на уровне **8,913% (1,899 п.п.)**.

Топ 5 компаний по объёму сделок

Совокупный объем торгов в период 2-5 января составил **8,62 млрд сум**, из которых **6,48 млрд сум** или **96,65%** приходятся на долю 5 нижеперечисленных компаний. Наибольший объем торгов пришелся на **<JSM> AJ 6,48 млрд сум (75,17%)**.

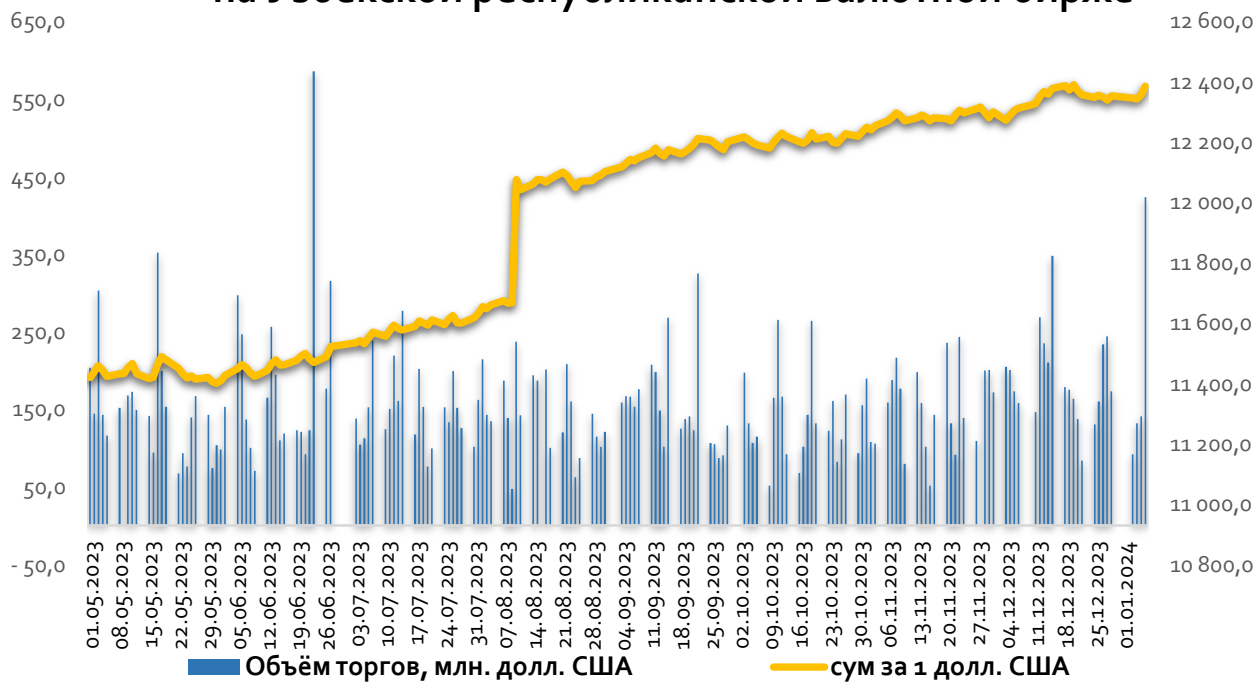


За отчетный период было совершено **10 485** сделок, из которых **5 153** или **49,14%** приходятся на долю нижеперечисленных **10 компаний**. На Узпромстройбанк приходится **871 сделка** по простым акциям, на сумму **1,65 млн сум**.



По состоянию на 8 января т.г. на момент закрытия торгов, цена за одну простую акцию Узпромстройбанка была равна **10,17 сум**.

Обменный курс доллара к суму и объём торгов на Узбекской республиканской валютной бирже



На прошлой неделе национальная валюта к доллару ослабла на **31,1 сума** (0,25%). На момент закрытия валютной биржи курс составлял **12 384,0 сума за долл.**

Объём торгов на валютной бирже 3-6 января составил **961,7 млн долл. США**, что на **20,4 млн долл.** больше объёмов предыдущей недели.

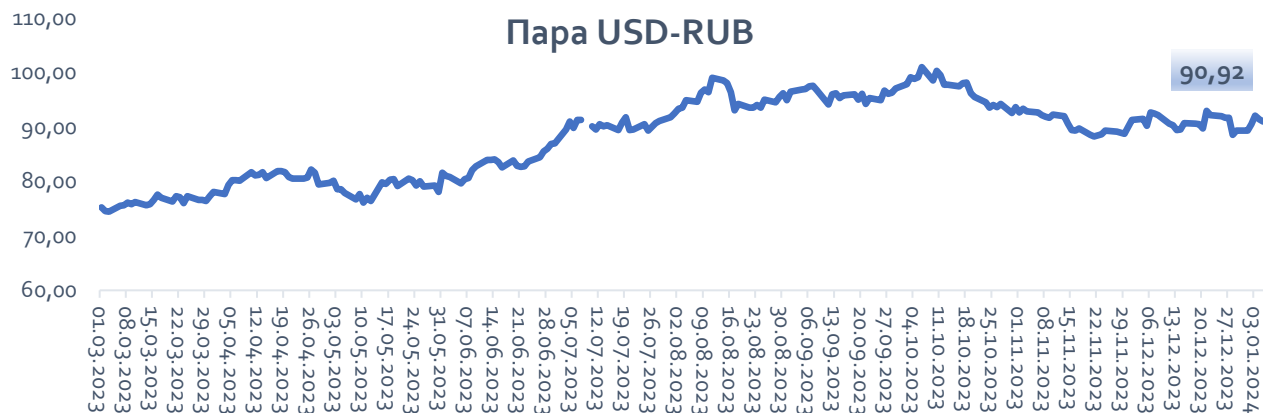


По состоянию на **08.01.2024 г.** выгодный курс **для покупки USD** населением отмечен в **Алока и Окто банке** на уровне **12 400-12 410** за долл. В остальных банках курс составил **12 440 сум за долл.**



Выгодный курс для **продажи доллара населением** отмечен в **НБУ банке** **12 370 сум** за 1 долл. Низкий курс был отмечен в банке **ОФБ** на уровне – **12 320 сум за 1 долл.**

Валютные пары



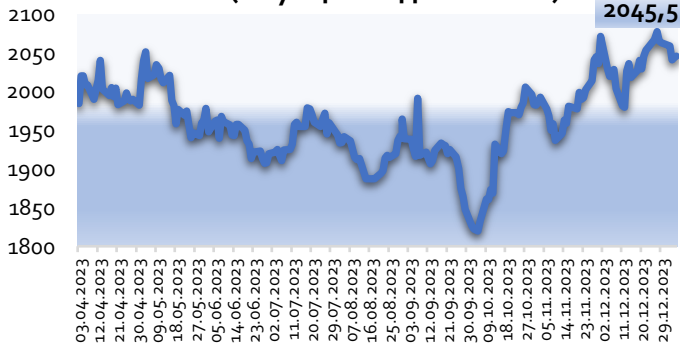
- Финансовый аналитик BitRiver Владислав Антонов заявил, что укрепление рубля возможно после официального завершения новогодних праздников и начала новой рабочей недели. Об этом эксперт рассказал в интервью агентству «Прайм». По словам Антонова, валютные торги в праздничные дни проходят в узком диапазоне на фоне низко ликвидного рынка, что привело к незначительным колебаниям рубля на уровне 90-91 за доллар США. С 9 января, считает аналитик, когда праздники официально завершатся, возможны краткосрочные разнонаправленные движения, в основном в поддержку рубля. В частности, в начале рабочей недели на рынок возвратятся обязанные продавать валютную выручку экспортеры.



- Несмотря на то, что доллару прогнозируют худший год с начала пандемии, его курс всю неделю только растет из-за нового витка эскалации конфликта на Ближнем Востоке. Возможное расширение конфликта на соседние страны еще более усложнит логистику товаров в Европу и может вызвать дефицит энергоносителей, что, конечно, приведет к росту цен.
- С технической точки зрения пара EUR/USD все еще остается в восходящем канале. Тем не менее, всю эту неделю котировки двигались к нижней границе канала и после выхода новостей по безработице США могут достигнуть ее. В этом случае курс EUR/USD подойдет к отметке 1.0865.

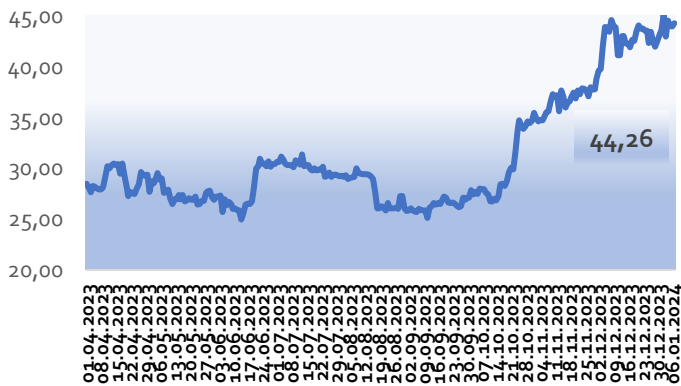
Цена на золото и биткоин

Динамика цен на золото (за унцию в долл. США)



Что касается других товаров, торгуемых на COMEX, фьючерс на серебро с поставкой в марте вырос на 0,79%, достигнув отметки 23,37 долл. за тройскую унцию, а фьючерс на медь с поставкой в марте снизился на 1,08%, дойдя до уровня 3,80 долл. за фунт.

Динамика цен на биткоин



Однако пока курс криптовалют не упал, потому что трейдеры ожидают объявления вердикта по заявкам на выпуск спотовых биткоин-ETF. Если деривативы не согласуют или решение отложат, то на рынке BTC, скорее всего, начнётся нисходящая тенденция..

Котировки фьючерсов на золото снизились в ходе американских торгов в пятницу.

На COMEX, подразделении Нью-Йоркской товарной биржи, фьючерсы на золото с поставкой в феврале торгуются по цене 2,00 долл. за тройскую унцию, на момент написания данного комментария опустившись на 0,04%.

Минимумом сессии выступила отметка долл. за тройскую унцию. На момент написания материала золото нашло поддержку на уровне 2.031,15 долл. и сопротивление — на 2.088,10 долл.

Фьючерс на индекс USD, показывающий отношение доллара США к корзине из шести основных валют, вырос на 0,03% и торгуется на отметке 102,17 долл.

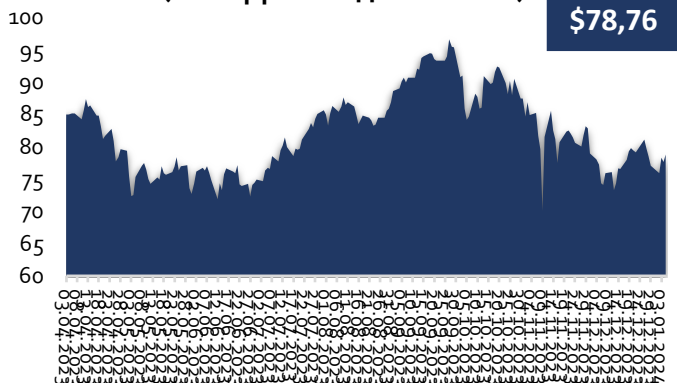
Аналитик, известный под псевдонимом CryptoCon, считает, что курс биткоина не готов обновить исторический максимум, зафиксированный в ноябре 2021 года на отметке \$68 789.

CryptoCon опубликовал график, на котором видно, что цена биткоина достигает рекордных показателей после того, как преодолевает критическую зону индекса товарного канала (CCI) в районе 200-250. Из-за резкого падения стоимости монеты 3 января 2024-го CCI опустился примерно до 160 и вышел за пределы этого диапазона.

Тем временем цена биткоина преодолела порог в \$44 000 и торгуется на уровне \$44 300.

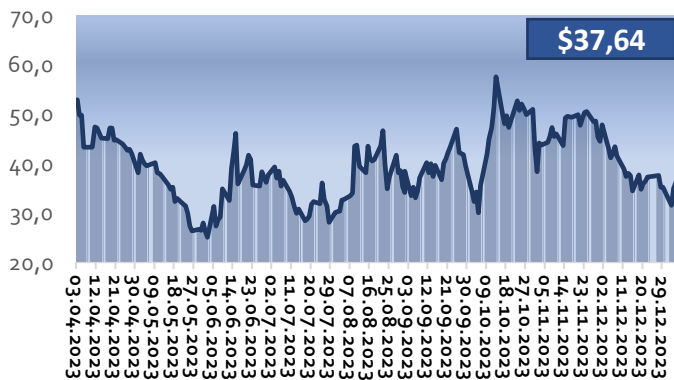
Цены на сырьевые товары

Динамика цен на нефть Brent (за баррель в долл. США)



Что касается других товаров, торгуемых на ICE, фьючерс на нефть Brent с поставкой в марте вырос на 1,51%, достигнув отметки 78,76 долл. за баррель, а разница в цене между контрактами на нефть Brent и нефть WTI составила 5,09 долл. за баррель..

Динамика цен на газ TTF, (за мегаватт-час в долл.)



Что касается других товаров, торгуемых на NYMEX, фьючерс на нефть WTI с поставкой в феврале вырос на 2,23%, достигнув отметки 73,80 долл. за баррель, а фьючерс на мазут с поставкой в феврале вырос на 0,79%, дойдя до уровня 2,61 долл. за галлон.

Котировки фьючерсов на нефть WTI выросли во время европейской сессии в пятницу.

На Нью-Йоркской товарной бирже фьючерсы на нефть WTI с поставкой в феврале торгуются по цене 73,67 долл. за баррель, на момент написания данного комментария поднявшись на 2,05%.

Максимумом сессии выступила отметка долл. за баррель. На момент написания материала нефть WTI нашла поддержку на уровне 69,28 долл. и сопротивление — на 74,00 долл.

Фьючерс на индекс USD, показывающий отношение доллара США к корзине из шести основных валют, вырос на 0,16% и торгуется на отметке 102,29 долл.

Котировки фьючерсов на природный газ выросли во время американской сессии в пятницу. На Нью-Йоркской товарной бирже фьючерсы на природный газ с поставкой в феврале торгуются по цене 2,87 долл. за млн БТЕ, на момент написания данного комментария поднявшись на 1,70%.

Максимумом сессии выступила отметка долл. за млн БТЕ. На момент написания материала природный газ нашел поддержку на уровне 2,524 долл. и сопротивление — на 2,885 долл.

Фьючерс на индекс USD, показывающий отношение доллара США к корзине из шести основных валют, снизился на 0,12% и торгуется на отметке 102,01 долл.

В ООН ожидают снижения глобального экономического роста

В ООН ожидают снижения глобального экономического роста в 2024 году до 2,4%.

Рост глобальной экономики в 2024 году составит 2,4%, тогда как в 2023 он был 2,7%, заявил на брифинге директор отдела экономического анализа и политики департамента по экономическим и социальным вопросам ООН Шантану Мукерджи.

"Наш доклад выявил, что глобальный рост в 2023 году составит 2,7%. Но наш прогноз на 2024 понижен до 2,4%", - сказал Мукерджи.

Китай впервые за 20 лет сократил кредиты другим странам

Китай по итогам 2022 года впервые за 20 лет сократил кредиты другим странам, на 3% - до 182,8 миллиарда долларов, следует из анализа РИА Новости данных Всемирного банка.

Всего Китай сократил кредитование 69 государств. Сильнее всего уменьшилась задолженность у стран с самыми небольшими кредитами: долг Сальвадора упал на 40%, до 300 тысяч долларов, Эритреи - на 33%, до 12,8 миллиона долларов, а Доминиканской республики - на 22,2%, до 707 тысяч долларов.

Задолженность крупнейших китайских должников по итогам 2022 года также сократилась. Так, Пакистан уменьшил ее на 7% - до 26,6 миллиарда долларов, а Ангола - на 5%, до 21 миллиарда долларов. Долг Шри-Ланки сократился на 4% - до 8,8 миллиарда долларов, а Эфиопии - на 8%, до 6,8 миллиарда долларов. При этом задолженность Кении снизилась на 9% и составила 6,7 миллиарда долларов.

Сбер оказался в тройке лидеров в рейтинге крупнейших эквайеров мира

Сбер подтвердил свои позиции в рейтинге крупнейших эквайеров мира по количеству обработанных транзакций. Согласно отчету The Nilson Report The 150 Largest Merchant Acquirers Worldwide, в 2022 году Сбер обработал 42,1 млрд транзакций, заняв третье место в мире по этому показателю. Доля банка среди ведущих 150 мировых эквайеров составила 9 процентов.

За год Сберу удалось сократить разрыв с ближайшим конкурентом — FIS (WORLDPAY) — в два раза: с 6 до 3 процентов.

При этом Сбер показал самые высокие темпы роста количества транзакций среди лидеров рейтинга: +11 процентов против 4 процентов у JPMORGAN/CHASE и 8 процентов у FIS (WORLDPAY).

В биткоин-ETF от Blackrock планируют инвестировать свыше \$2 млрд

Глава отдела изучения цифровых активов инвестиционной компании VanEck Мэттью Сигел сообщил, что в биткоин-ETF, разработанный фирмой Blackrock, планируют инвестировать свыше \$2 млрд. Мэттью сообщил, что, по оценкам аналитиков VanEck, за первый квартал с момента запуска торговли спотовыми биткоин-ETF в них вложат \$2,5 млрд, а за два года — \$40 млрд. Однако, учитывая сумму, которую хотят инвестировать в дериватив клиенты Blackrock, Сигел признаёт, что этот прогноз сильно занижен.

Сотрудник издания Bloomberg Эрик Балчунас подтвердил слова Мэттью. Он выяснил у своего источника, что Blackrock собирается влить крупный капитал в биткоин-ETF в первый день после листинга дериватива, чтобы показать высокий объём торгов и привлечь таким образом интерес инвесторов.