



*SANOAT QURILISH BANK*

# *Обзор еврооблигаций Узпромстройбанка*

---

***Industrial Construction Bank***

*Промышленно-Строительный банк*

*Саноат Қурилиш Банк*

*23 январь, 2020*



22 января в ходе торгов доходность еврооблигации банка достигла исторического минимума 4,752%. К закрытию торгов доходность снизилось с **4,864%** до **4,757%** а цена закрытия составило 104,252% от номинала.

Доходность облигации на 23 января 10:00 составляет **4,757%**, а цена **104,252%**.

Еврооблигации Узпромстройбанка пользуются **высоким спросом среди инвесторов**

## Доходность

	Open	High	Low	Last
10.01.2020	5,035	5,049	5,034	5,034
13.01.2020	5,007	5,017	4,912	4,92
14.01.2020	4,928	4,928	4,892	4,892
15.01.2020	4,894	4,905	4,867	4,904
16.01.2020	4,902	4,922	4,883	4,915
17.01.2020	4,905	4,91	4,865	4,868
20.01.2020	4,905	4,91	4,865	4,865
21.01.2020	4,84	4,883	4,831	4,864
22.01.2020	4,859	4,882	4,752	4,757

## Цена

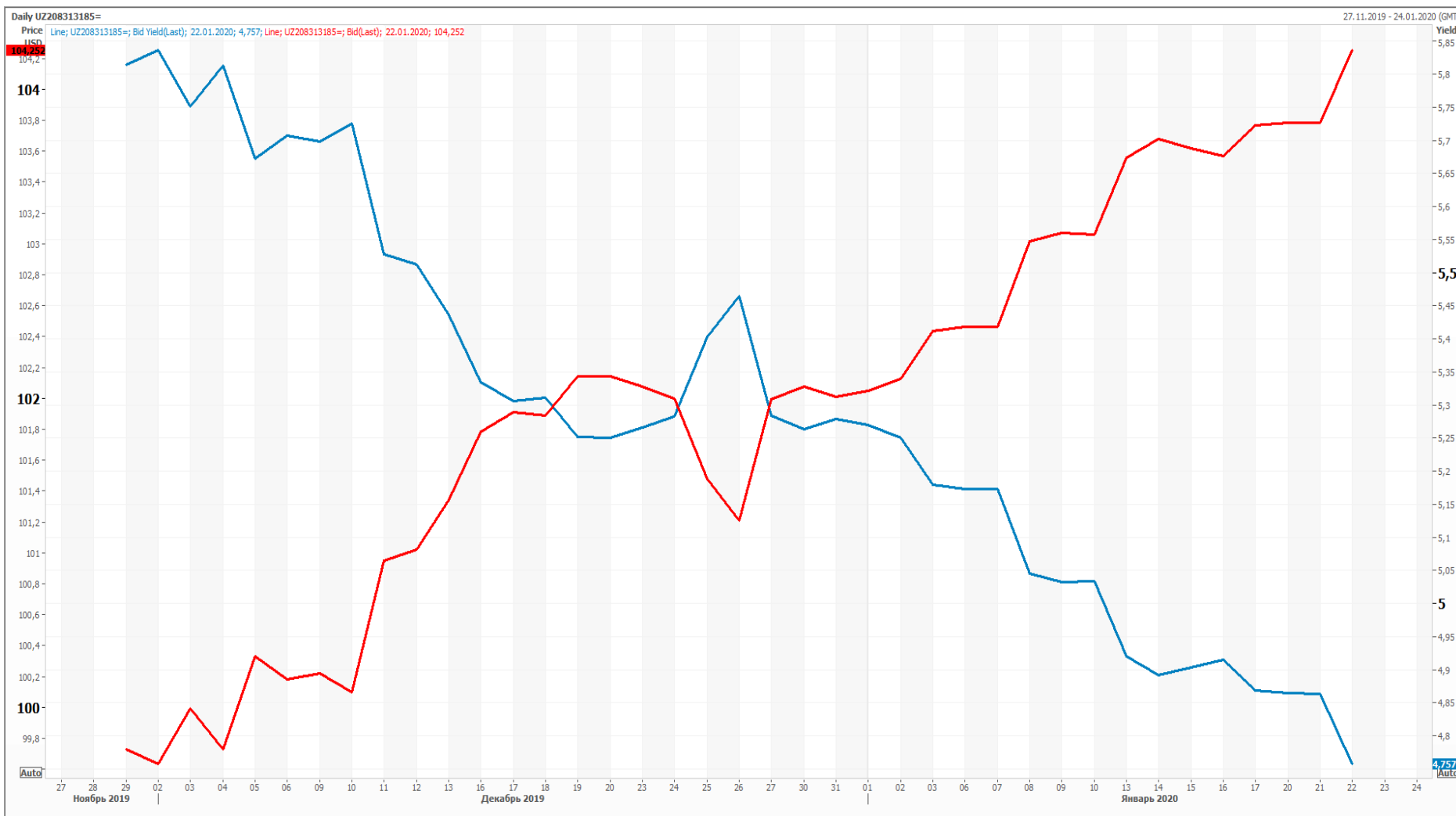
	Open	High	Low	Last
10.01.2020	103,054	103,059	102,995	103,059
13.01.2020	103,175	103,591	103,133	103,556
14.01.2020	103,52	103,679	103,52	103,679
15.01.2020	103,665	103,786	103,62	103,621
16.01.2020	103,623	103,705	103,536	103,567
17.01.2020	103,609	103,784	103,587	103,77
20.01.2020	103,609	103,784	103,587	103,783
21.01.2020	103,891	103,929	103,702	103,785
22.01.2020	103,805	104,275	103,705	104,252

# Цена и доходность еврооблигаций банка на 23/01/2020, 10:00



**Цена 104,252%**

**Доходность 4,757%**

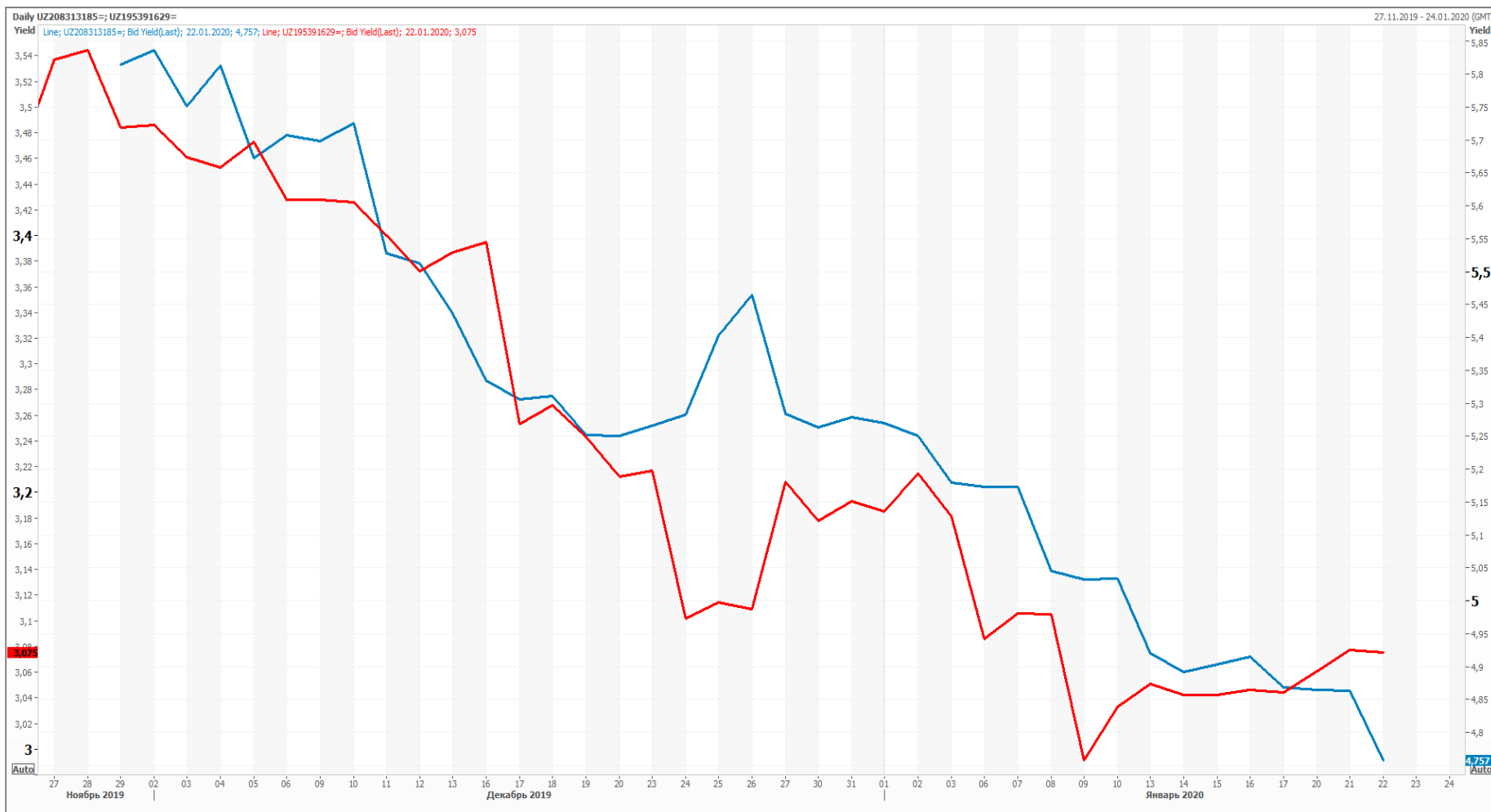


# Доходность 5 летних суверенных еврооблигаций Узбекистана и Узпромстройбанка за 26.11.2019 -23.01.2020

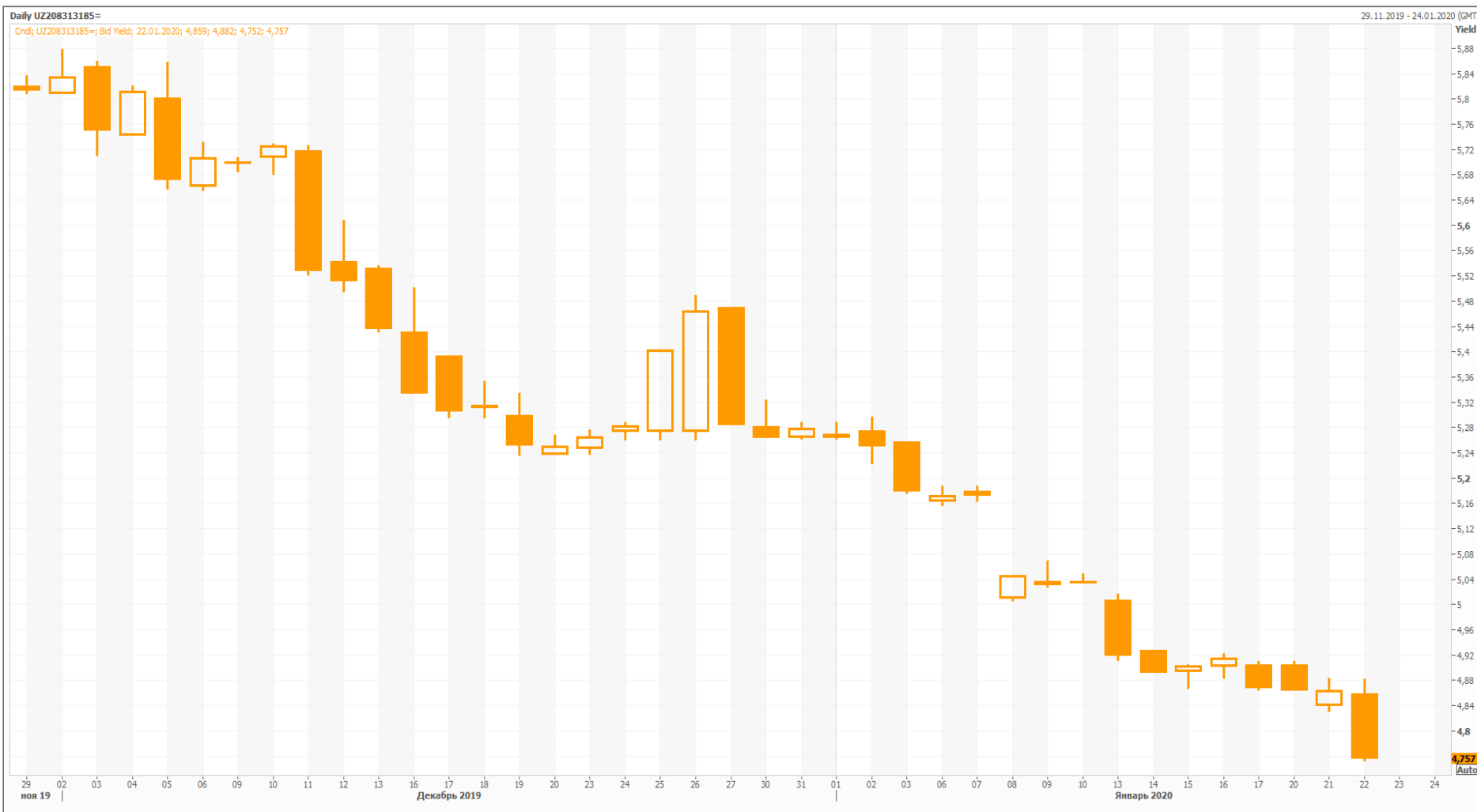


Еврооблигации Узбекистана

Еврооблигации Узпромстройбанка



# График доходности еврооблигаций Узпромстройбанка за 28.11.2019 -23.01.2020





UZPRM 5.750 02-DEC-2024 UZPROMSTROYBANK AKB UZ / USD  
 Corp, Fixed Coupon, HY, RegS, Eurobonds, Trace Eligible  
 B/A: 104.252/104.693 BYld/AYld: 4.757/4.657 Bmk Sp: 318.28 ASwap Sp: 320.33 Swap Sp: 317.66 G Sp: 318.426  
 Bid Yield/Ask Yield (d Bid Yield Change)

[Overview](#) [All Quotes](#) [News](#) [Description](#) [Valuations](#) [Schedules](#) [Charts](#) [Notes](#) [Issuer](#) [Calculators](#) [TRACE](#) [Rela](#)

Bid Ask Sorting  Show All Excluded Prices  BMK: **GOVT 1.750% DEC'24** TRADEWEB | YLD: 1.5585 / 1.5568

THOMSON REUTERS COMPOSITE EMEA				TRADEWEB			
<input checked="" type="radio"/> Best Price	<input type="radio"/> Tradeweb	02:36	4.7570	104.252	104.563	4.6870	03:09
				SELL	BUY		
CONTRIBUTOR ▲		TIME	YIELD	BID	ASK	YIELD	TIME
	FINRA	03:20	4.8140	104.250			03:20
	MARKETAXESS	22JAN	4.8859	103.688	104.625	4.6727	22JAN
	MARKETAXESS L2	22JAN		103.688	104.625		22JAN
	THOMSON REUTERS COMPOSIT...	02:36	4.7570	104.252	104.693	4.6570	02:36
	THOMSON REUTERS EVALUATED	02:36	4.7570	104.252	104.693	4.6570	02:36
	TRADEWEB	03:09	5.0290	103.063	104.563	4.6870	03:09