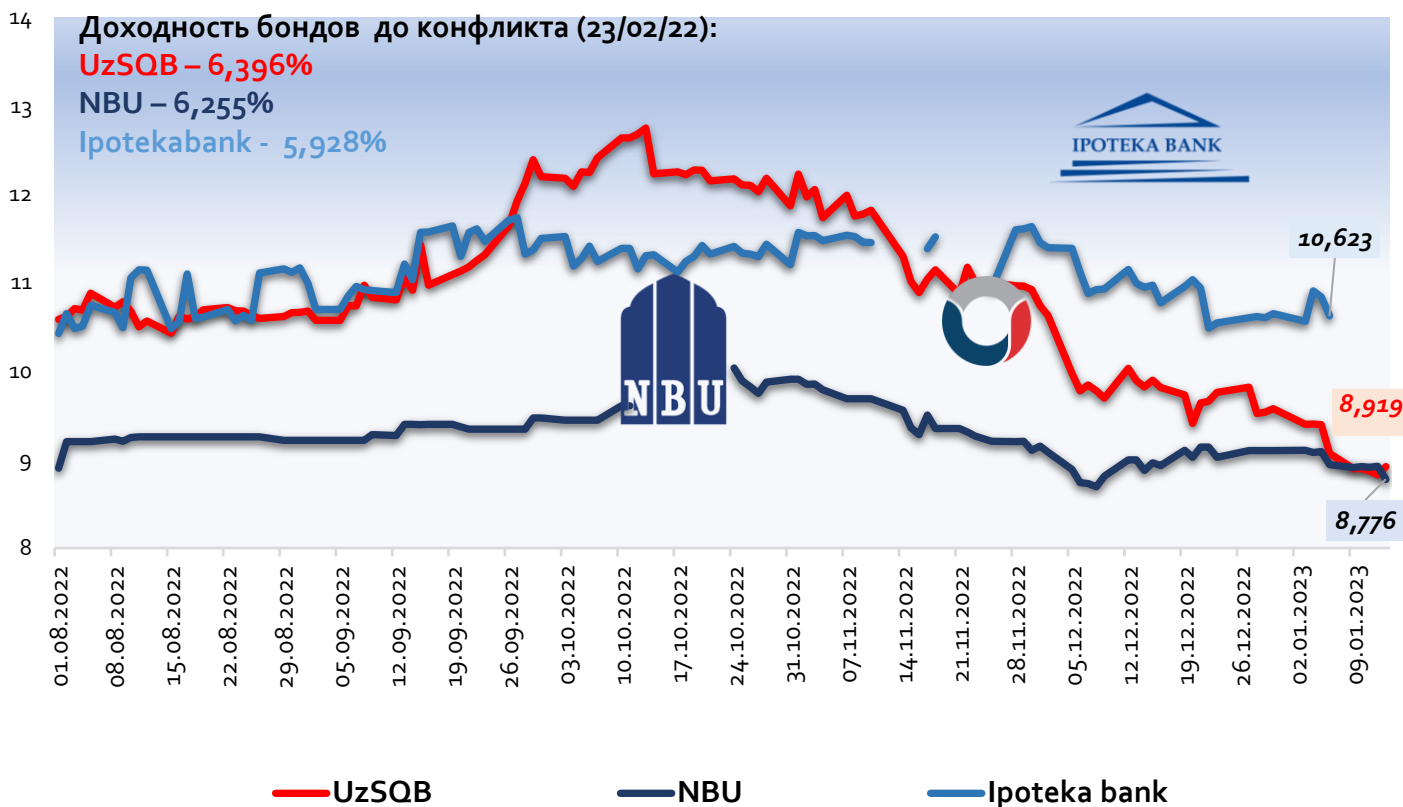


Краткий обзор мировых и  
финансовых рынков  
**(16.01.2023 г.)**

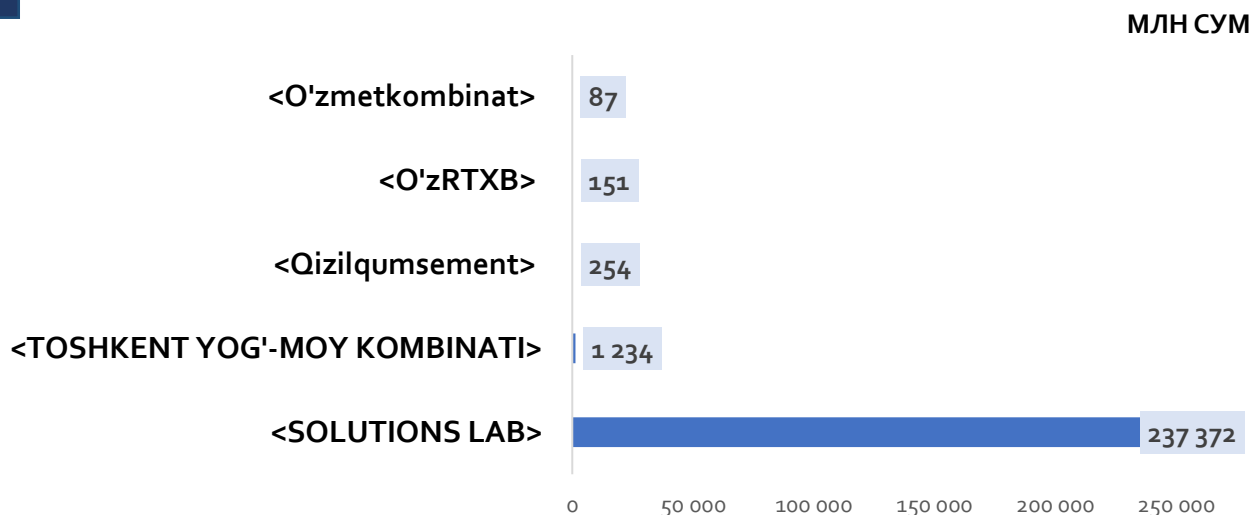
## Доходность еврооблигаций УзПСБ, Ипотека банка и НБУ (01 июл. – 13 янв. 2023 по Bloomberg)



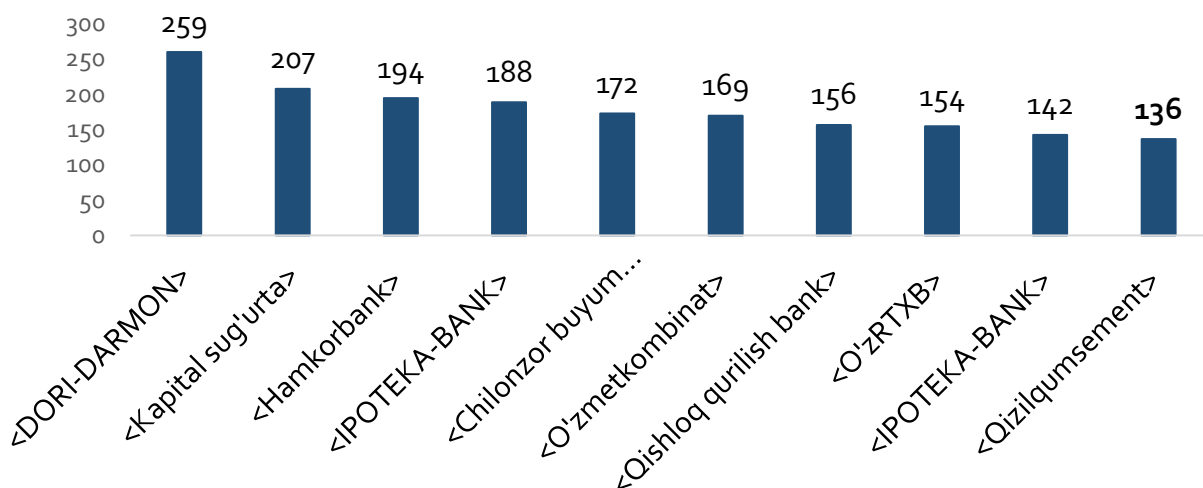
- Впервые с начала года, на прошлой неделе доходность евробондов **Узпромстройбанка** находилась *ниже показателя НБУ*. В четверг доходность УзПСБ снизилась до 8,827%, а доходность евробондов НБУ находилась около отметки 8,925%. Однако в пятницу доходность УзПСБ незначительно повысилась – 8,919%, тогда как у НБУ она снизилась до 8,776%.
- По евробондам **Ипотеки банка** на прошлой неделе торгов не наблюдалось. Согласно Bloomberg, последний торг зарегистрирован 6 января т.г., когда доходность равнялась **10,623%**.

## Топ 5 компаний по объёму сделок

Совокупный объем торгов на период с 9 по 13 января составил **239,5 млрд сум**, из которых **239,1 млрд сум** или **99,9%** приходятся на долю **топ-5 предприятий** продемонстрированных на графике. Наибольший объем пришелся на долю **JSC <SOLUTIONS LAB>** – **99%** или **237,4 млрд сум**.

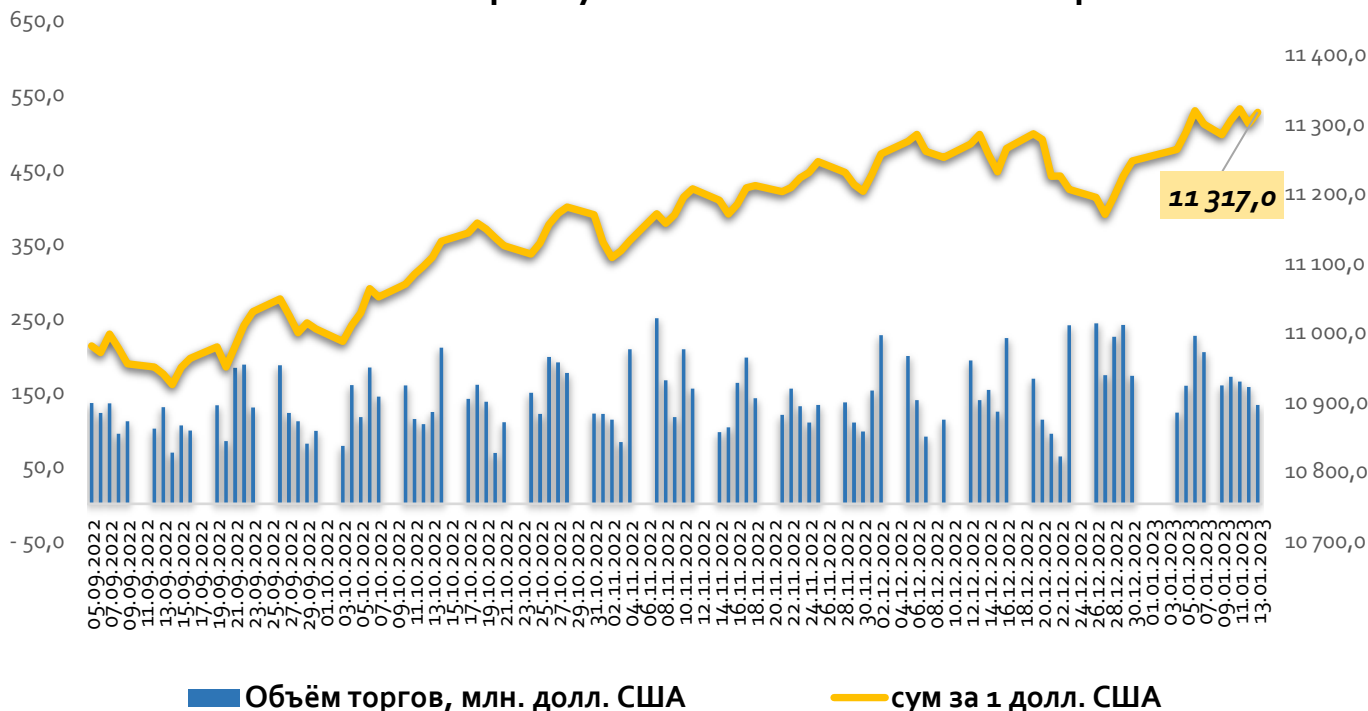


За отчетный период было совершено **3 711** сделок из которых **1777** или **48%** приходятся на долю нижеперечисленных **10 компаний**. На долю Узпромстройбанка приходятся **125** сделки по **простым** акциям на сумму **1 млн сум**.



По состоянию на 13 января цена закрытия за одну простую акцию Узпромстройбанка составила **10,19 сум**. На протяжении недели средняя цена была на уровне **10,4 сум**.

## Обменный курс доллара к суму и объём торгов на Узбекской республиканской валютной бирже



За прошлую неделю официальный курс сума обесценился на 32 сума и составил **11 317 сума**. Национальная валюта на протяжении недели достигала отметки **11 322 сум**, тем самым достигнув нового исторического максимума с конца марта.

Объём торгов на валютной бирже с 9 по 13 января составил **782,6 млн долл. США**, что на **72 млн долл.** больше объёмов предыдущей недели.



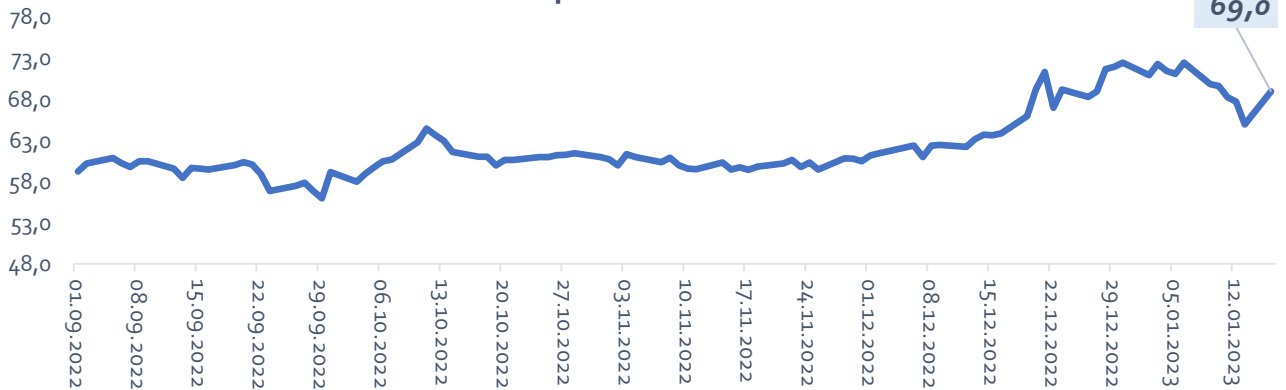
По состоянию на **16.01.2023 г.** курс **для покупки USD** населением во всех банках был на уровне – **11 375 сум** за 1 долл., кроме Зираат банка, где курс был незначительно лучше - 11 370 сум.



Выгодный курс для **продажи доллара** населением отмечен в **Агро банке** – **11 345 сум** за 1 долл. Низкий курс был отмечен в **КДБ банке** – **11 290 сум** за 1 долл США.

# Валютные пары

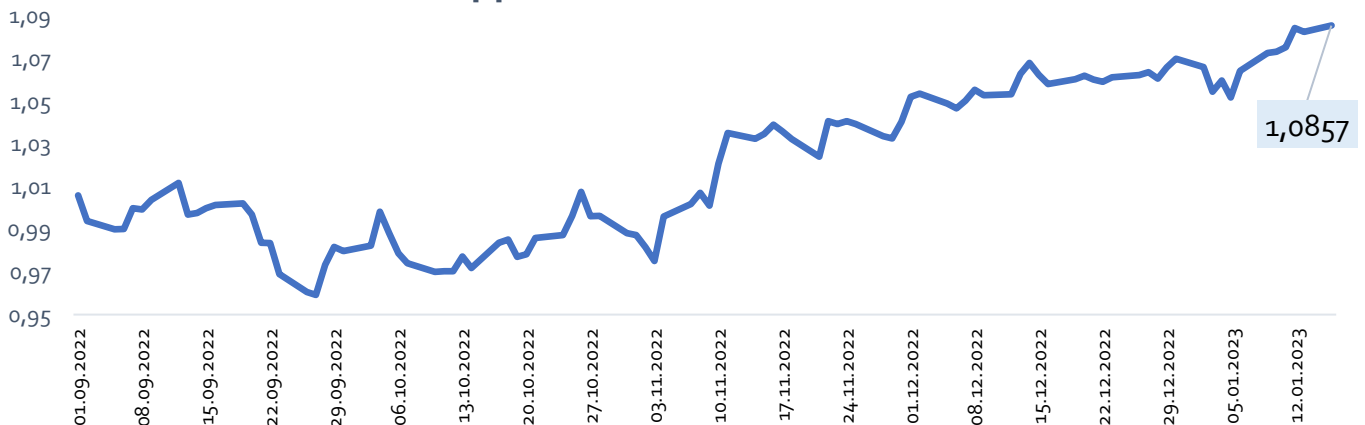
## Пара RUB-USD



### Рубль прибавил 7% к доллару США за неделю

- Российский рубль прибавил 7,10% по отношению к доллару США за неделю до 13 января, опередив все другие валюты развивающихся рынков.
- Перезапуск фискального правила поможет снизить волатильность рубля по мере выхода на рынок нового крупного игрока для сглаживания экспортно-импортных диспропорций

## Динамика EUR-USD

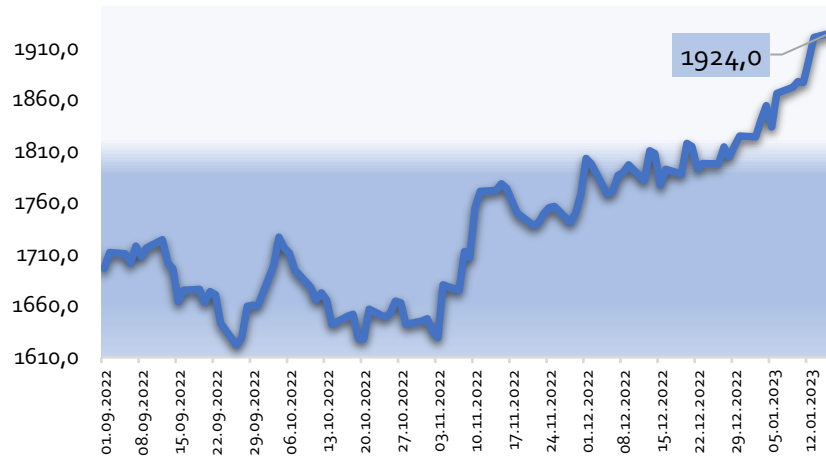


### Курс доллара падает после выхода отчета по инфляции в США

- Евро продолжил рост по отношению к доллару после того, как инфляция в США показала умеренный рост в декабре в соответствии с ожиданиями. Пара EUR/USD подскочила на 0,9% до 1,0828.

# Цены на золото

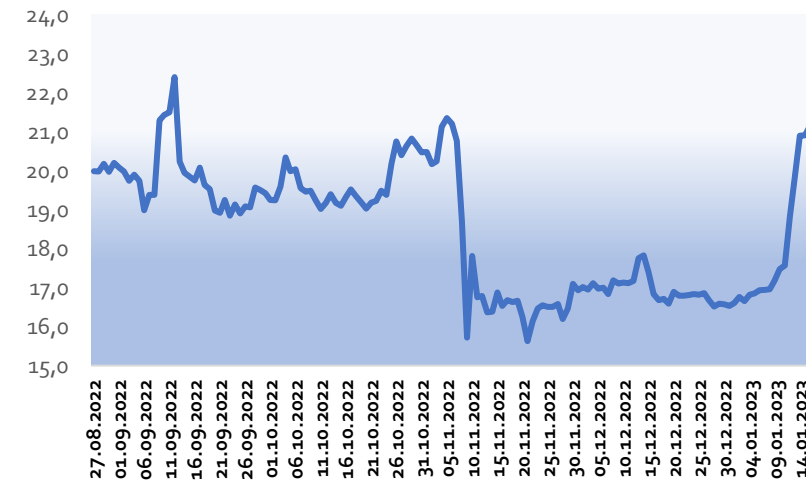
Динамика цен на золото  
(за унцию в долл. США)



## Информация об инфляции в США взвинтила цены на золото

- Цена золота превысила 1900 долларов за унцию на фоне данных об инфляции в США. Такая планка была достигнута впервые за восемь месяцев, а именно с мая прошлого года.
- Цены на золото достигли максимума в связи с ослаблением доллара накануне выхода данных по инфляции в США за декабрь, утверждает Reuters. Ослабление американской валюты делает золото привлекательнее для держателей других валют.

Динамика цен на биткоин



## Стоимость биткоина впервые превысила \$21 тыс.

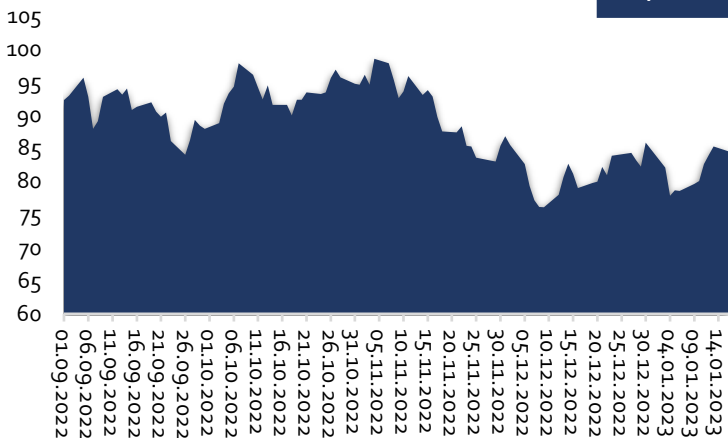
- Общая рыночная капитализация крипторынка впервые с начала ноября превысила 1 трлн долларов.
- Стоимость криптовалюты биткоин, 14 января, впервые с начала ноября превысила 21 тысячу долларов.
- Эксперты связывают рост стоимости криптовалют с отчетом Федеральной резервной системы США, в котором говорится о преодолении пика инфляции в стране.

- В частности, потребительские цены выросли на 6,5% за 12 месяцев до декабря, что является самым низким темпом инфляции за более чем год. Из-за этого индексы традиционных ценных бумаг также росли на протяжении последней недели. ФРС США намерена перейти к меньшему повышению процентной ставки после дальнейшего обуздания инфляции

# Цены на сырьевые товары

Динамика цен на нефть Brent  
(за баррель в долл. США)

\$85

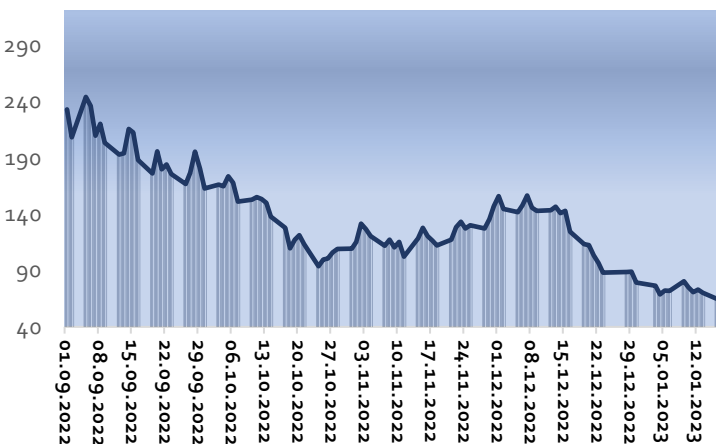


Цены на нефть замедлили темпы роста, но завершает неделю уверенным подъемом

- Цены на нефть замедлили темпы роста в ходе торгов в пятницу, но завершают неделю уверенным подъемом на фоне сигналов увеличения спроса в Китае.
- Цены на нефть существенно подскочили на этой неделе, восстанавливая потери, понесенные неделей ранее. Ключевым драйвером роста котировок аналитики называют ожидания роста спроса в КНР

- За неделю котировки выросли на 7%. Власти КНР существенно повысили квоты на импорт нефти для местных компаний, что говорит о готовящемся повышении производства НПЗ.

Динамика цен на газ ТТФ,  
(за мегаватт-час в долл.)



Европейский газ продолжает дешеветь

- Европейский природный газ снизился, поскольку достаточные запасы, вероятно, помогут избежать каких-либо перебоев в период температур ниже нормы на этой неделе.
- Фьючерсы на бенчмарки упали на 7% в понедельник, доведя снижение с начала года примерно до 21%. Резкое похолодание продлится до конца недели и не будет достаточно сильным, чтобы повлиять на запасы газа, которые практически не пострадали за последний месяц из-за мягкой погоды и значительного импорта сжиженного природного газа.

- Есть оптимизм, что Европа переживет эту зиму без резких скачков цен, нормирования и отключений электроэнергии. Рынки газа во всем мире успокаиваются, чему способствуют полные запасы в Китае даже в разгар морозной погоды, в результате чего компании перенаправляют грузы СПГ на запад.

## Санкции ЕС изменили структуру флота, который используется для экспорта нефти из РФ - Bloomberg

5 декабря вступили в силу ограничения G7 на экспорт российской нефти, и данное событие вынудило РФ изменить структуру флота танкеров, которые для этого используются, пишет Bloomberg. По данным агентства, основанным на анализе движения судов по Балтийскому, Черному и арктическим морям, сегодня на долю европейских танкеров приходится около 30% экспорта российской нефти (против 50% по состоянию до 5 декабря), тогда как доля российских судов выросла до 35% с 22%.

Кроме того, после 5 декабря появился так называемый «теневой флот» танкеров и заметно выросла доля судов, владельцы которых неизвестны.

## Большая семерка обсуждает потолок цен на российские нефтепродукты

В рамках усилий по введению санкций против России военную операцию на Украине, с 5 февраля Европейский Союз намерен запретить импорт российских продуктов нефтепереработки и ввести предельные цены на их экспорт в третьи страны. Эти санкции коснутся дизельного топлива, нефти и мазута. Точные механизмы и уровень цен все еще обсуждаются между странами Большой семерки и ЕС.

С 5 декабря 2022 года вступил в силу запрет импорт российской нефти в Европу. Кроме того, страны ЕС ввели механизм, который разрешает европейским компаниям предоставлять финансирование и страховать экспорт нефти из России, если она продается по цене не выше \$60 за баррель.

Система, направленная на ограничение доходов России и предотвращение скачков цен на рынке нефти, до сих пор успешно справлялась со своими задачами, заявил европейский чиновник «Большой семерки».

## Вероятность рецессии в американской экономике превышает 60% — Wall Street Journal

Глобальная инфляция постепенно снижается, однако экономисты по-прежнему ожидают, что в этом году экономика США погрузится в рецессию из-за того, что Федрезерв слишком далеко зашел с повышением ставки. В среднем, опрошенные изданием экономисты оценивают вероятность рецессии в ближайшие 12 месяцев в 61%. Для сравнения: в октябре этот показатель составлял 63%. Это исторически высокий процент для периода вне фактической рецессии.

Федрезерв изначально надеялся, что сумеет снизить инфляцию лишь слегка замедлив темпы роста экономики. Но «мягкой посадки» не получилось. Три четверти респондентов уверены, что Центробанку не удастся обойтись малой кровью в этом году. Инфляция, измеряемая изменением индекса потребительских цен за год, снизилась с 9,1% в июне прошлого года до 6,5% в декабре, и экономисты ожидают ее снижения до 3,1% к концу этого года. К концу 2024 года она достигнет 2,4%. Этот прогноз не изменился по сравнению с октябрьским исследованием.

## Торговля Китая пережила резкое падение в декабре, что омрачает перспективы роста в 2023 году

Экспорт Китая резко уменьшился в декабре из-за сокращения потребления в Европе, что не дает оснований ожидать сильного восстановления экономики страны в этом году. В то время как импорт, как ожидается, воспользуется волной неудовлетворенного спроса после того, как Китай отменил жесткие меры по борьбе с COVID-19 в декабре, его экспорт, как ожидается, ослабнет в новом году, поскольку мировая экономика балансирует на грани рецессии.

Экспорт сократился на 9,9% в годовом исчислении в декабре, продолжив падение на 8,7% в ноябре, хотя и немного превзойдя ожидания. Падение стало худшим с февраля 2020 г.