



SANOAT QURILISH BANK

Обзор еврооблигаций Узпромстройбанка

Industrial Construction Bank

Промышленно-Строительный банк

Саноат Қурилиш Банк

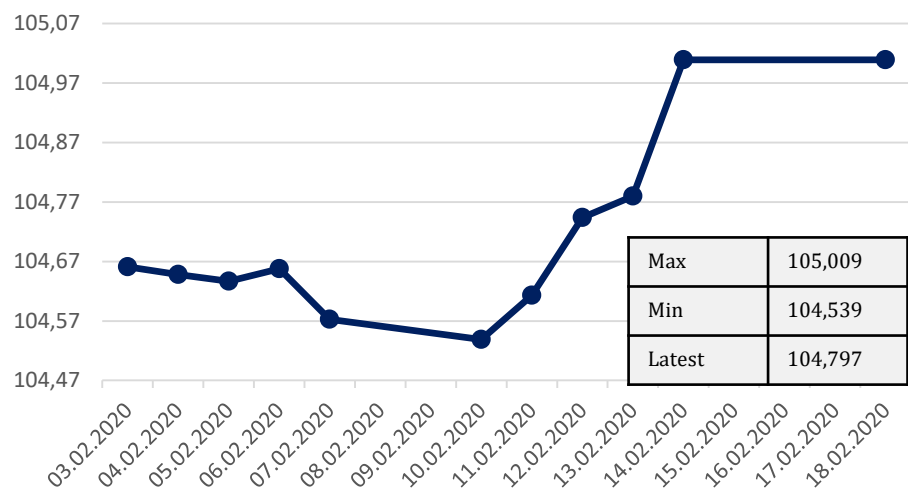
18 февраль, 2020

Текущая доходность еврооблигаций
Узпромстройбанка на историческом минимуме
и составляет по Bloomberg **4,571%** ↓
↓ а по Reuters **4,63 %**

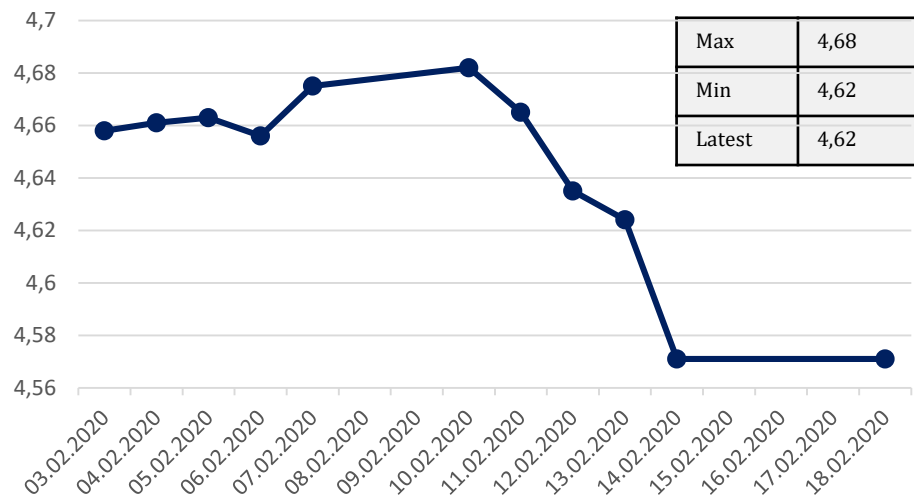
Причиной падения доходности является увеличение количества зараженных
коронавирусом

Обзор 5 летних суверенных еврооблигаций Узбекистана и УзПСБ за 03/02/2020-18/02/2020

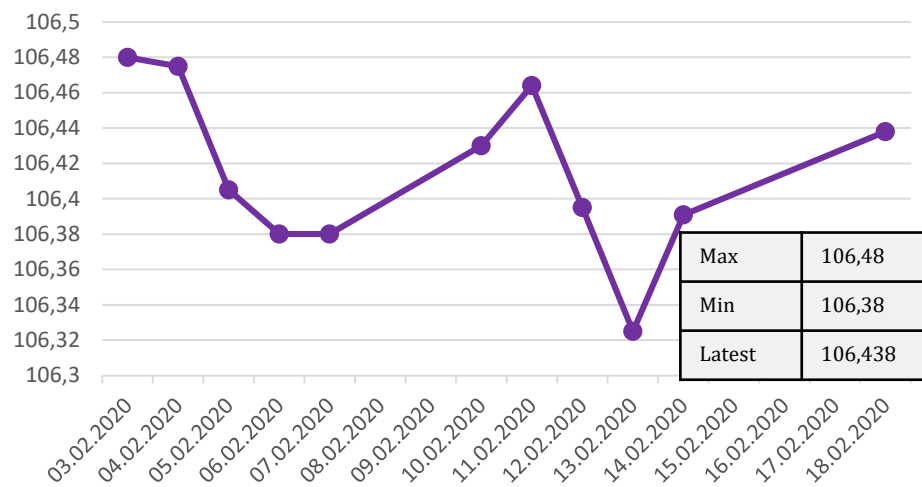
Цена еврооблигаций УзПСБ (%)



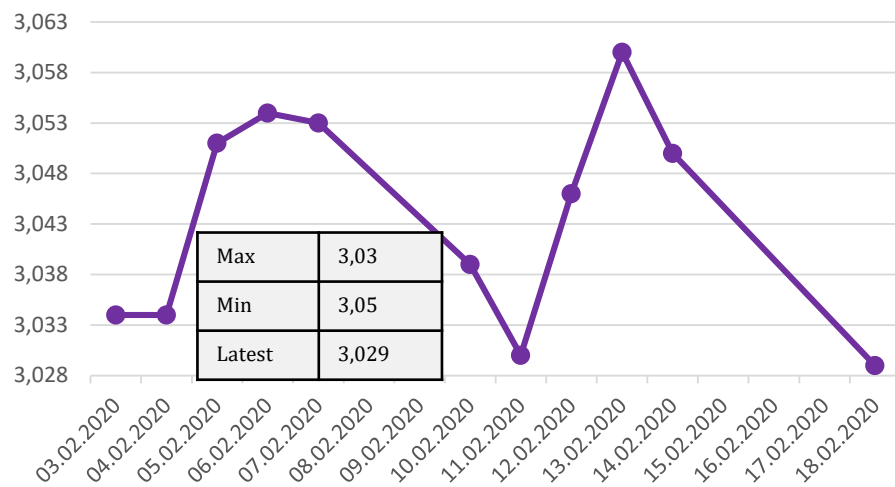
Доходность еврооблигаций УзПСБ (%)



Цена суверенных еврооблигаций Узбекистана (%)

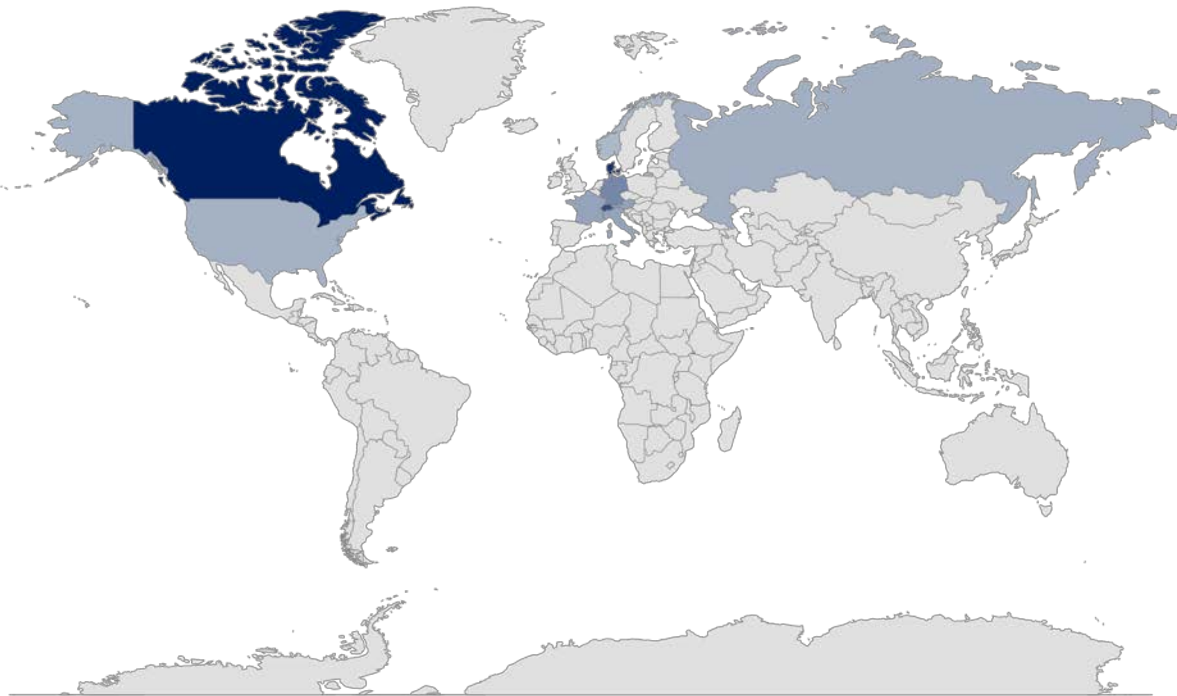


Доходность суверенных еврооблигаций Узбекистана (%)



Обзор держателей еврооблигаций УзПСБ по системе Bloomberg на 18/02/2020

Географическое расположение инвесторов еврооблигации банка по странам



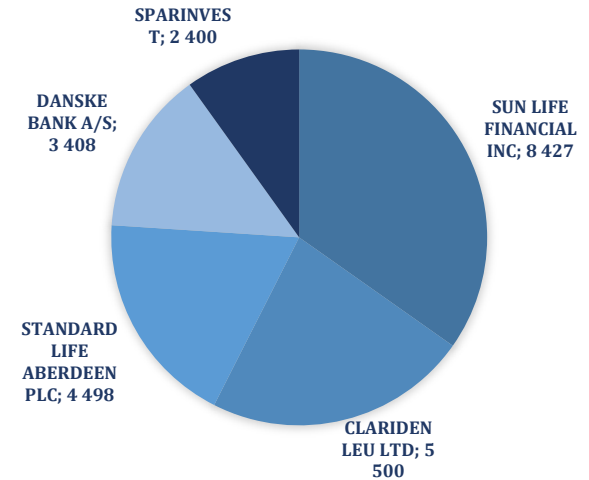
■ Высокая концентрация инвесторов

■ Низкая концентрация инвесторов

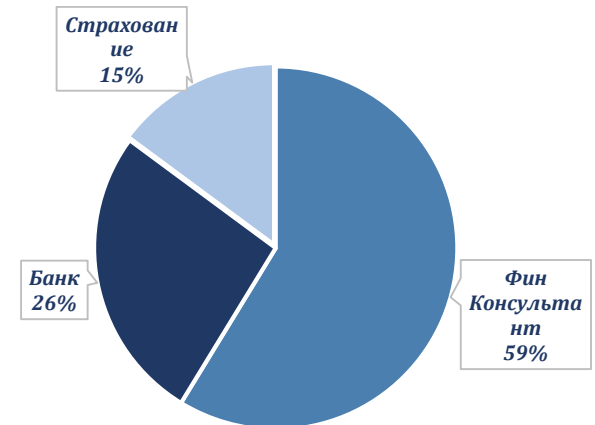
На платформе Bing
© GeoNames, HERE, MSFT, Microsoft, NavInfo, Wikipedia

Источник: Bloomberg

Топ 5 держателей еврооблигации банка в тыс. долл США



Держатели еврооблигации банка по отраслям

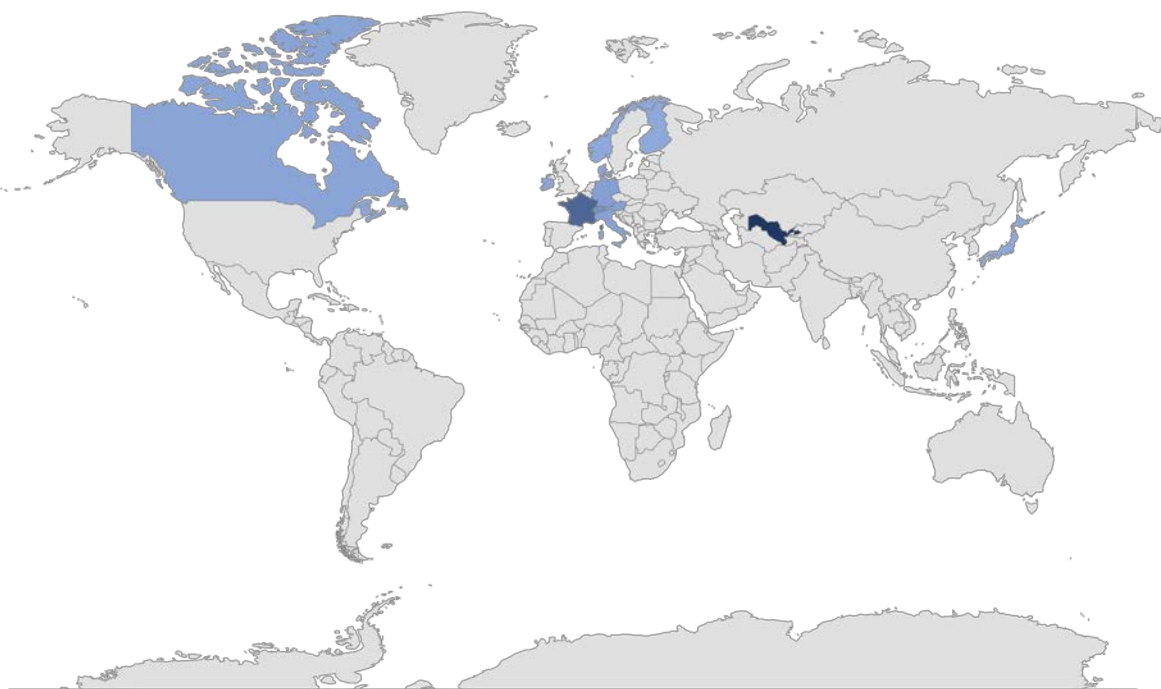


Список держателей еврооблигаций УзПСБ по системе Bloomberg на 18/02/2020

Держатели	Страна	Сумма (в тыс долл)	Процент от общего объема
SUN LIFE FINANCIAL INC	Канада	8 427	2,81
CLARIDEN LEU LTD	Швейцария	5 500	1,83
STANDARD LIFE ABERDEEN PLC	Великобритан	4 498	1,5
DANSKE BANK A/S	Дания	3 408	1,14
SPARINVEST	Дания	2 400	0,8
FIL LIMITED	Бермуды	2 075	0,69
BANKINVEST ASSET MANAGEMENT	Дания	1 666	0,56
HELABA INVEST KAGMBH	Германия	1 500	0,5
SECURITY KAG	Австрия	1 300	0,43
MERIAN GLOBAL INVESTORS UK LTD	Великобритан	1 300	0,43
DEUTSCHE BANK AG	Германия	1 230	0,41
CREDIT AGRICOLE GROUPE	Франция	1 200	0,4
ASSICURAZIONI GENERALI SPA	Италия	1 200	0,4
LEGAL & GENERAL GROUP PLC	Великобритан	700	0,23
VTB ASSET MANAGEMENT JSC	Россия	585	0,2
VAN ECK ASSOCIATES CORPORATION	США	450	0,15
UBS	Швейцария	400	0,13
IPCONCEPT LUXEMBOURG SA	Люксембург	400	0,13
FRAM FONDENE AS/NORWAY	Норвегия	64	0,02

Обзор держателей 5 летних суверенных еврооблигаций Узбекистана по системе Bloomberg на 18/02/2020

Географическое расположение инвесторов суверенных еврооблигации Узбекистана



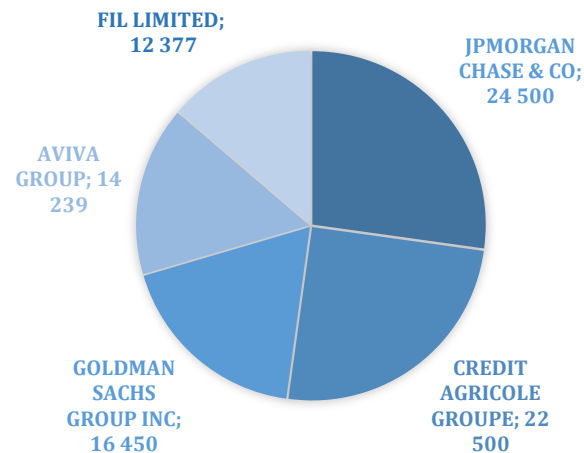
■ Высокая концентрация инвесторов

■ Низкая концентрация инвесторов

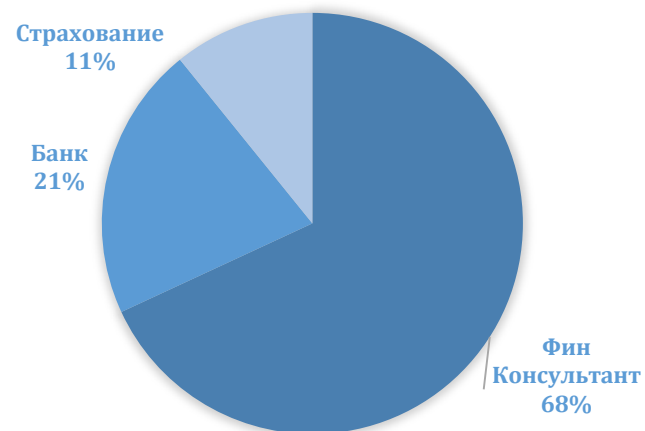
На платформе Bing
© GeoNames, HERE, MSFT, Microsoft, NavInfo, Wikipedia

Источник: Bloomberg

Топ 5 держателей суверенных еврооблигации в тыс. долл США



Держатели суверенных еврооблигации



Список держателей 5 летних суверенных еврооблигаций Узбекистана по системе Bloomberg на 18/02/2020

Держатели	Страна	Сумма (в тыс долл)	Процент от общего объема
JPMORGAN CHASE & CO	США	24 500	4,9
CREDIT AGRICOLE GROUPE	Франция	22 500	4,5
GOLDMAN SACHS GROUP INC	США	17 380	3,48
AVIVA GROUP	США	14 239	2,85
FIL LIMITED	Бермуды	12 377	2,48
M&G PLC	Великобритан	10 300	2,06
CANDRIAM INVESTORS GROUP	Люксембург	10 000	2
UBS	Швейцария	9 497	1,9
NEUBERGER BERMAN GROUP LLC	США	6 469	1,29
RAIFFEISEN BANK INTERNATIONAL	Австрия	5 250	1,05
DANSKE BANK A/S	Дания	4 027	0,81
T ROWE PRICE GROUP INC	США	3 985	0,8
DEKABANK DEUTSCHE GIROZENTRALE	Германия	3 319	0,66
MUZINICH & CO INC	Ирландия	2 960	0,59
ROYAL BANK OF CANADA	Канада	2 870	0,57
VANGUARD GROUP	США	2 770	0,55
CREDIT SUISSE GROUP AG	Швейцария	2 700	0,54
INTESA SANPAOLO SPA	Италия	2 600	0,52
BANCA SELLA HOLDING SPA	Италия	2 350	0,47
BLACKROCK	США	2 300	0,46
PICTET FUNDS	Швейцария	2 208	0,44
SEI INVESTMENTS CO	США	1 563	0,31
LANDESBANK BERLIN INVESTMENT GMB	Германия	1 250	0,25
LEGAL & GENERAL GROUP PLC	Великобритан	1 085	0,22
AMERICAN BEACON ADVISORS	США	1 062	0,21
PRUDENTIAL PLC	Великобритан	1 000	0,2
UNION INVESTMENT	Германия	1 000	0,2
PRUDENTIAL FINANCIAL INC	США	1 000	0,2
AKTIA FUND MANAGEMENT LTD	Финляндия	1 000	0,2
PFA KAPITALFORENING	Дания	900	0,18
DAIWA SECURITIES GROUP INC	Япония	800	0,16
NORDCON INVESTMENT MANAGEMENT AG	Германия	738	0,15
ASSICURAZIONI GENERALI SPA	Италия	700	0,14
BANK OF MONTREAL	Канада	692	0,14
BNP PARIBAS	Франция	600	0,12
NORTHERN TRUST CORPORATION	США	511	0,1
INTERNATIONAL FUND MANAGEMENT SA	Люксембург	450	0,09
LGT CAPITAL PARTNERS LTD	Швейцария	409	0,08
STATE STREET CORP	США	400	0,08
HELABA INVEST KAGMBH	Германия	400	0,08
SAXO INVEST	Люксембург	227	0,05
ZURCHER KANTONALBANK (ZURICH CAN	Швейцария	220	0,04
WELLS FARGO & COMPANY	США	205	0,04
NATIONWIDE FUND ADVISORS	США	200	0,04
MULTICONCEPT FUND MANAGEMENT SA	Люксембург	200	0,04
FRAM FONDENE AS/NORWAY	Норвегия	159	0,03