



SANOAT QURILISH BANK

Обзор еврооблигаций Узпромстройбанка


Industrial Construction Bank

Промышленно-Строительный банк

Саноат Қурилиш Банк

19 февраль, 2020

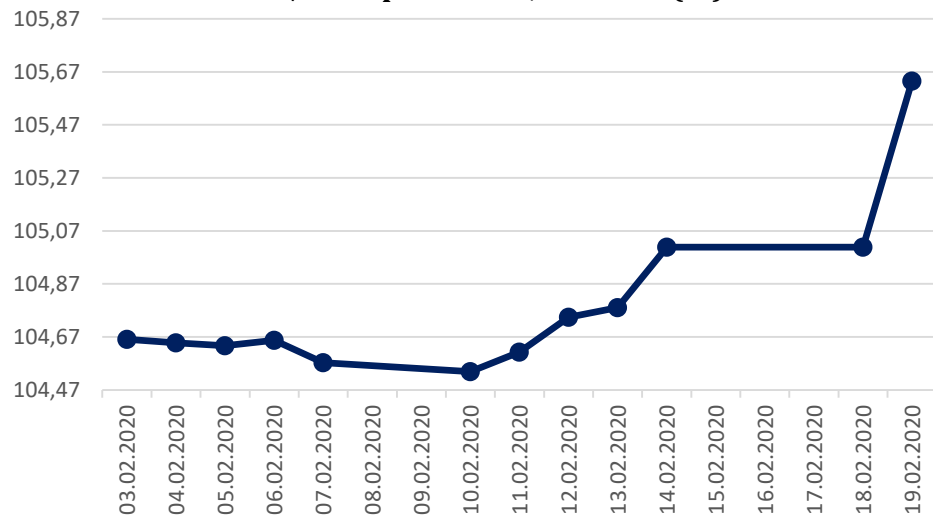
Текущая доходность еврооблигаций

Узпромстройбанка продолжает обновлять исторический минимум и составляет по Bloomberg **4,42%** 

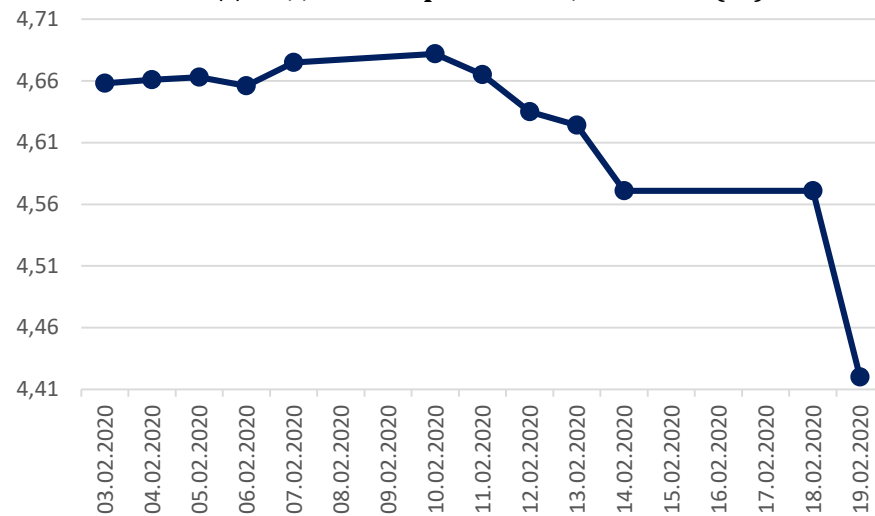
Причиной падения доходности является увеличение количества зараженных коронавирусом а так же политика смягчения центральных банков ведущих стран мира

Обзор 5 летних суверенных еврооблигаций Узбекистана и УзПСБ за 03/02/2020-19/02/2020

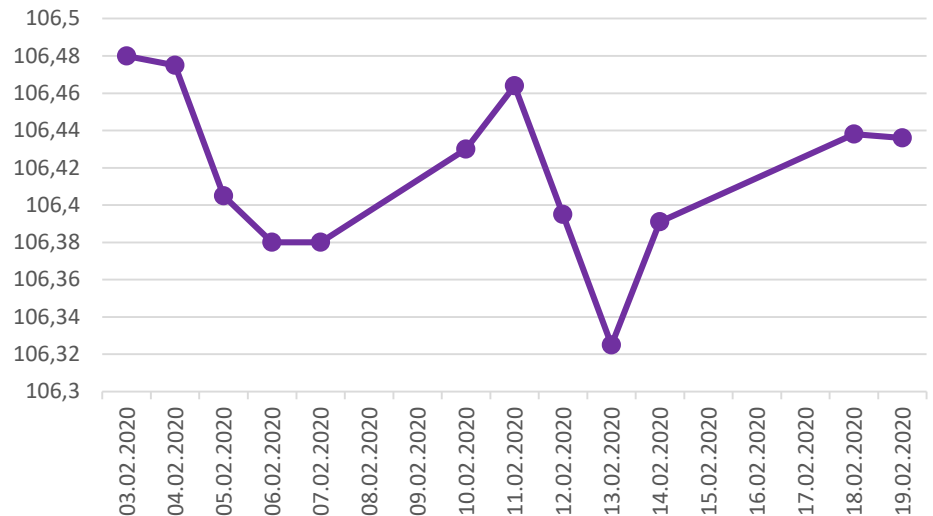
Цена еврооблигаций УзПСБ (%)



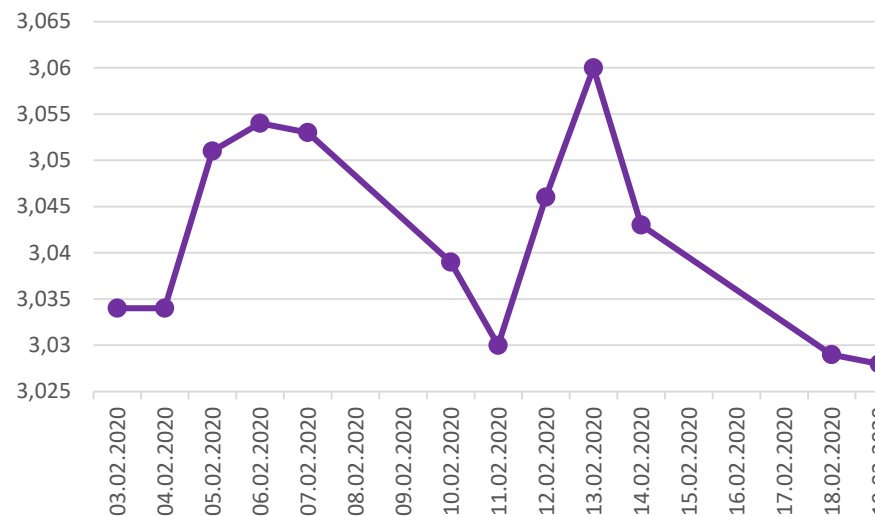
Доходность еврооблигаций УзПСБ (%)



Цена суверенных еврооблигаций Узбекистана (%)

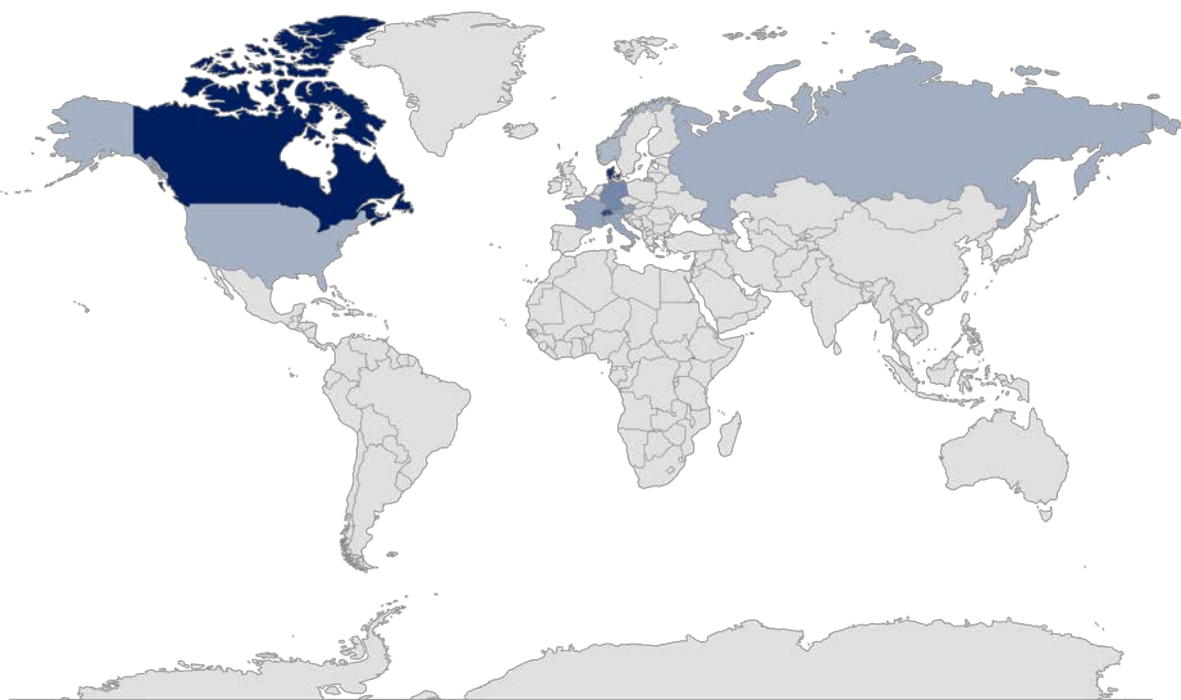


Доходность суверенных еврооблигаций Узбекистана (%)



Обзор держателей еврооблигаций УзПСБ по системе Bloomberg на 18/02/2020

Географическое расположение инвесторов еврооблигации банка по странам

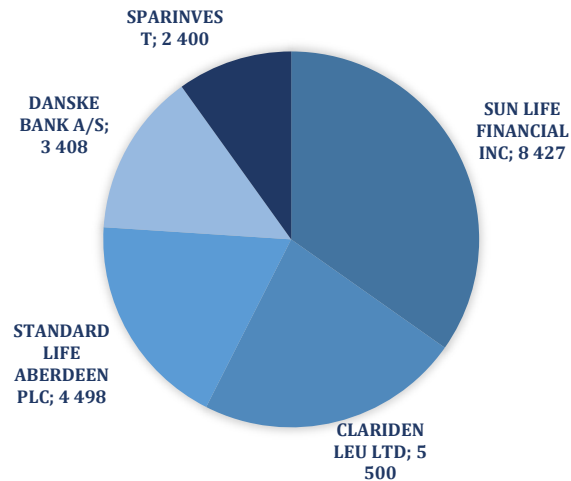


 Высокая концентрация инвесторов

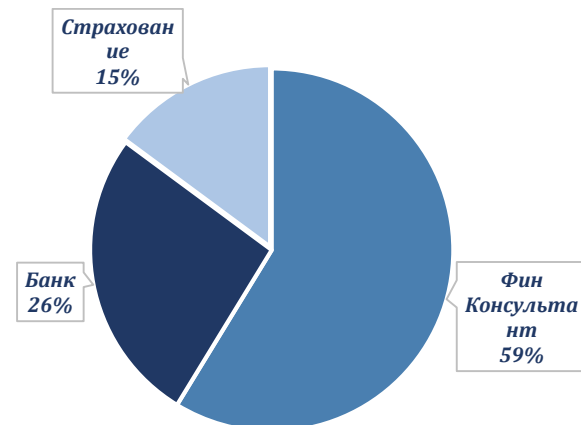
 Низкая концентрация инвесторов

На платформе Bing
© GeoNames, HERE, MSFT, Microsoft, NavInfo, Wikipedia

Топ 5 держателей еврооблигации банка в тыс. долл США



Держатели еврооблигации банка по отраслям

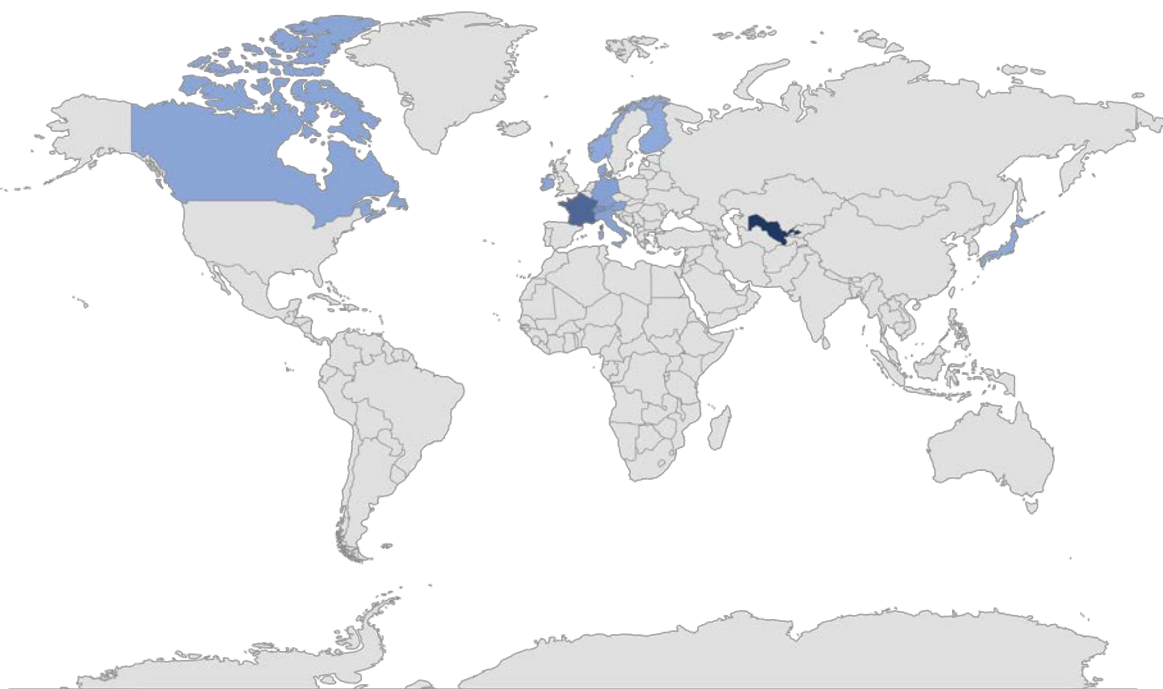


Список держателей еврооблигаций УзПСБ по системе Bloomberg на 18/02/2020

| Держатели | Страна | Сумма (в тыс долл) | Процент от общего объема |
|--------------------------------|--------------|--------------------|-----------------------------|
| SUN LIFE FINANCIAL INC | Канада | 8 427 | 2,81 |
| CLARIDEN LEU LTD | Швейцария | 5 500 | 1,83 |
| STANDARD LIFE ABERDEEN PLC | Великобритан | 4 498 | 1,5 |
| DANSKE BANK A/S | Дания | 3 408 | 1,14 |
| SPARINVEST | Дания | 2 400 | 0,8 |
| FIL LIMITED | Бермуды | 2 075 | 0,69 |
| BANKINVEST ASSET MANAGEMENT | Дания | 1 666 | 0,56 |
| HELABA INVEST KAGMBH | Германия | 1 500 | 0,5 |
| SECURITY KAG | Австрия | 1 300 | 0,43 |
| MERIAN GLOBAL INVESTORS UK LTD | Великобритан | 1 300 | 0,43 |
| DEUTSCHE BANK AG | Германия | 1 230 | 0,41 |
| CREDIT AGRICOLE GROUPE | Франция | 1 200 | 0,4 |
| ASSICURAZIONI GENERALI SPA | Италия | 1 200 | 0,4 |
| LEGAL & GENERAL GROUP PLC | Великобритан | 700 | 0,23 |
| VTB ASSET MANAGEMENT JSC | Россия | 585 | 0,2 |
| VAN ECK ASSOCIATES CORPORATION | США | 450 | 0,15 |
| UBS | Швейцария | 400 | 0,13 |
| IPCONCEPT LUXEMBOURG SA | Люксембург | 400 | 0,13 |
| FRAM FONDENE AS/NORWAY | Норвегия | 64 | 0,02 |

Обзор держателей 5 летних суверенных еврооблигаций Узбекистана по системе Bloomberg на 18/02/2020

Географическое расположение инвесторов суверенных еврооблигации Узбекистана



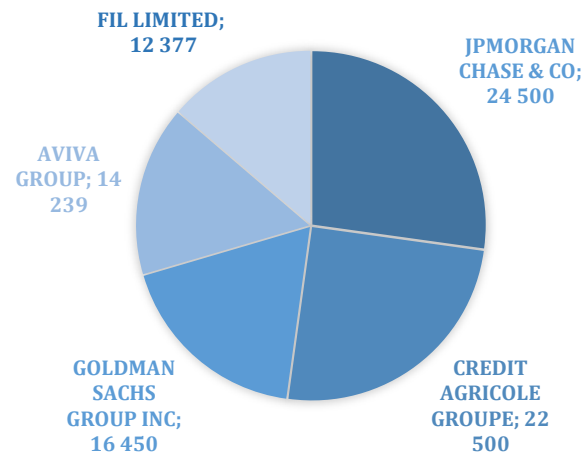
Высокая концентрация инвесторов

Низкая концентрация инвесторов

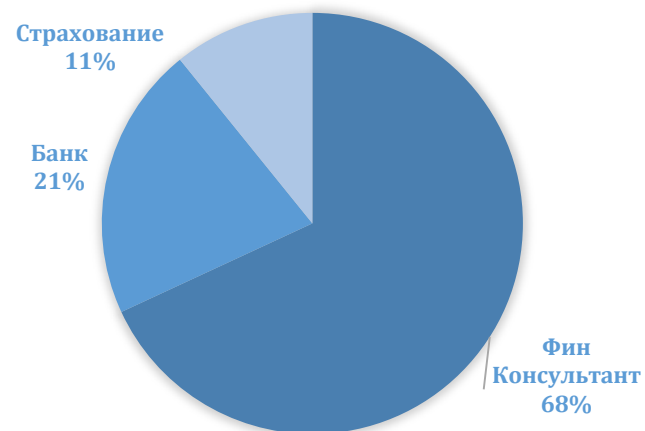
На платформе Bing
© GeoNames, HERE, MSFT, Microsoft, NavInfo, Wikipedia

Источник: Bloomberg

Топ 5 держателей суверенных еврооблигации в тыс. долл США



Держатели суверенных еврооблигации



Список держателей 5 летних суверенных еврооблигаций Узбекистана по системе Bloomberg на 18/02/2020

| Держатели | Страна | Сумма (в тыс долл) | Процент от общего объема |
|----------------------------------|--------------|--------------------|--------------------------|
| JPMORGAN CHASE & CO | США | 24 500 | 4,9 |
| CREDIT AGRICOLE GROUPE | Франция | 22 500 | 4,5 |
| GOLDMAN SACHS GROUP INC | США | 17 380 | 3,48 |
| AVIVA GROUP | США | 14 239 | 2,85 |
| FIL LIMITED | Бермуды | 12 377 | 2,48 |
| M&G PLC | Великобритан | 10 300 | 2,06 |
| CANDRIAM INVESTORS GROUP | Люксембург | 10 000 | 2 |
| UBS | Швейцария | 9 497 | 1,9 |
| NEUBERGER BERMAN GROUP LLC | США | 6 469 | 1,29 |
| RAIFFEISEN BANK INTERNATIONAL | Австрия | 5 250 | 1,05 |
| DANSKE BANK A/S | Дания | 4 027 | 0,81 |
| T ROWE PRICE GROUP INC | США | 3 985 | 0,8 |
| DEKABANK DEUTSCHE GIROZENTRALE | Германия | 3 319 | 0,66 |
| MUZINICH & CO INC | Ирландия | 2 960 | 0,59 |
| ROYAL BANK OF CANADA | Канада | 2 870 | 0,57 |
| VANGUARD GROUP | США | 2 770 | 0,55 |
| CREDIT SUISSE GROUP AG | Швейцария | 2 700 | 0,54 |
| INTESA SANPAOLO SPA | Италия | 2 600 | 0,52 |
| BANCA SELLA HOLDING SPA | Италия | 2 350 | 0,47 |
| BLACKROCK | США | 2 300 | 0,46 |
| PICTET FUNDS | Швейцария | 2 208 | 0,44 |
| SEI INVESTMENTS CO | США | 1 563 | 0,31 |
| LANDESBANK BERLIN INVESTMENT GMB | Германия | 1 250 | 0,25 |
| LEGAL & GENERAL GROUP PLC | Великобритан | 1 085 | 0,22 |
| AMERICAN BEACON ADVISORS | США | 1 062 | 0,21 |
| PRUDENTIAL PLC | Великобритан | 1 000 | 0,2 |
| UNION INVESTMENT | Германия | 1 000 | 0,2 |
| PRUDENTIAL FINANCIAL INC | США | 1 000 | 0,2 |
| AKTIA FUND MANAGEMENT LTD | Финляндия | 1 000 | 0,2 |
| PFA KAPITALFORENING | Дания | 900 | 0,18 |
| DAIWA SECURITIES GROUP INC | Япония | 800 | 0,16 |
| NORDCON INVESTMENT MANAGEMENT AG | Германия | 738 | 0,15 |
| ASSICURAZIONI GENERALI SPA | Италия | 700 | 0,14 |
| BANK OF MONTREAL | Канада | 692 | 0,14 |
| BNP PARIBAS | Франция | 600 | 0,12 |
| NORTHERN TRUST CORPORATION | США | 511 | 0,1 |
| INTERNATIONAL FUND MANAGEMENT SA | Люксембург | 450 | 0,09 |
| LGT CAPITAL PARTNERS LTD | Швейцария | 409 | 0,08 |
| STATE STREET CORP | США | 400 | 0,08 |
| HELABA INVEST KAGMBH | Германия | 400 | 0,08 |
| SAXO INVEST | Люксембург | 227 | 0,05 |
| ZURCHER KANTONALBANK (ZURICH CAN | Швейцария | 220 | 0,04 |
| WELLS FARGO & COMPANY | США | 205 | 0,04 |
| NATIONWIDE FUND ADVISORS | США | 200 | 0,04 |
| MULTICONCEPT FUND MANAGEMENT SA | Люксембург | 200 | 0,04 |
| FRAM FONDENE AS/NORWAY | Норвегия | 159 | 0,03 |