



*SANOAT QURILISH BANK*

# *Обзор еврооблигаций Узпромстройбанка*

---

***Industrial Construction Bank***

*Промышленно-Строительный банк*

*Саноат Қурилиш Банк*

*10 февраль, 2020*



7 февраля доходность еврооблигации банка снизилось с **4,867%** до **4,763%** а цена закрытия составило 104,190% от номинала

Доходность облигации на 10 февраля 17:40 составляет **4,752%**, а цена **104,236%**.

## Доходность

	Open	High	Low	Last
30.01.2020	4,822	4,822	4,757	4,809
31.01.2020	4,78	4,813	4,722	4,752
03.02.2020	4,76	4,821	4,76	4,783
04.02.2020	4,777	4,868	4,777	4,855
05.02.2020	4,844	4,917	4,832	4,864
06.02.2020	4,863	4,896	4,855	4,867
07.02.2020	4,863	4,863	4,757	4,763
10.02.2020	4,765	4,778	4,744	4,752

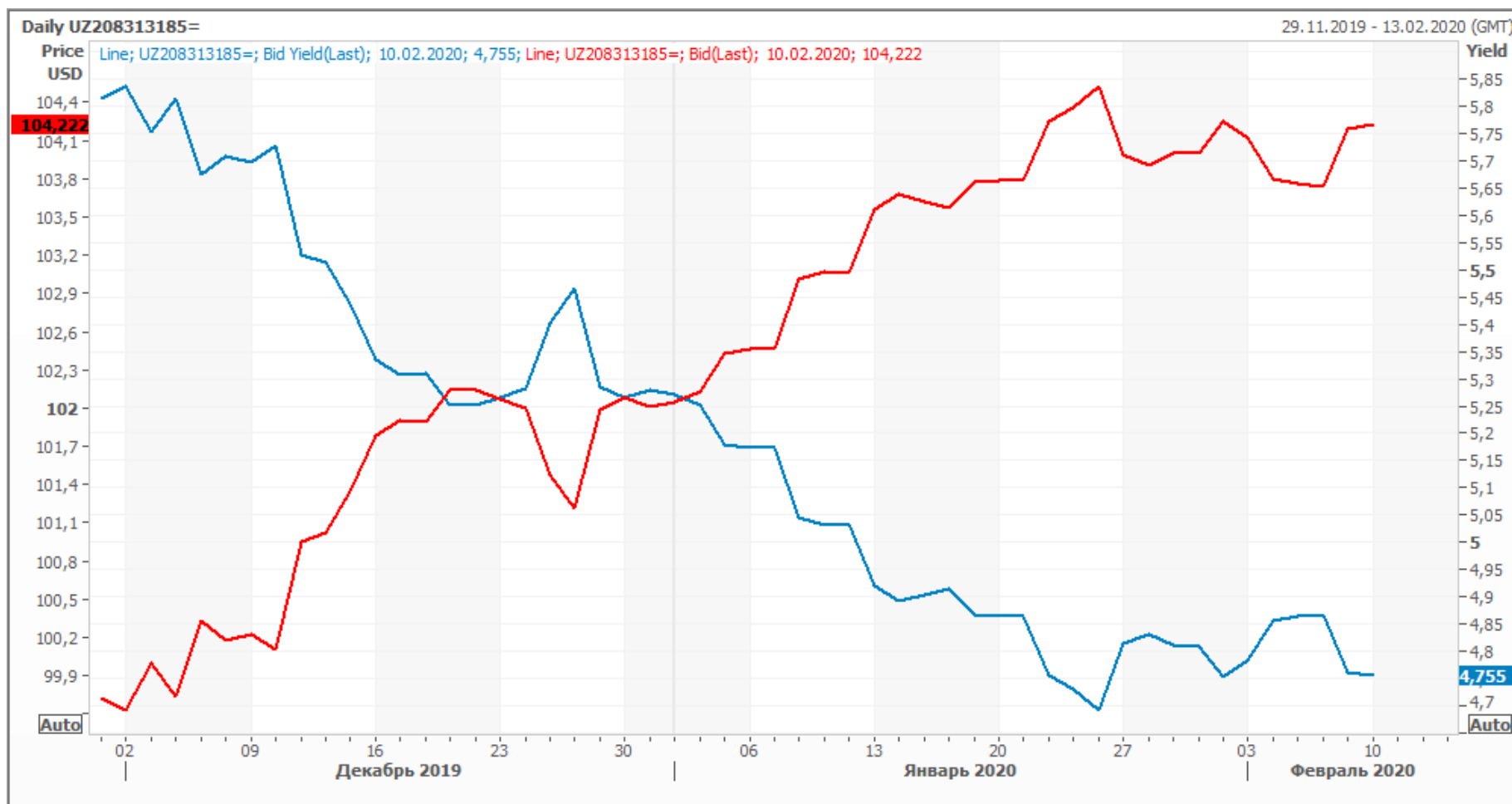
## Цена

	Open	High	Low	Last
30.01.2020	103,949	104,233	103,949	104,006
31.01.2020	104,129	104,385	103,987	104,254
03.02.2020	104,217	104,217	103,948	104,116
04.02.2020	104,14	104,14	103,741	103,798
05.02.2020	103,844	103,896	103,528	103,757
06.02.2020	103,757	103,791	103,614	103,741
07.02.2020	103,755	104,215	103,755	104,19
10.02.2020	104,178	104,269	104,123	104,236

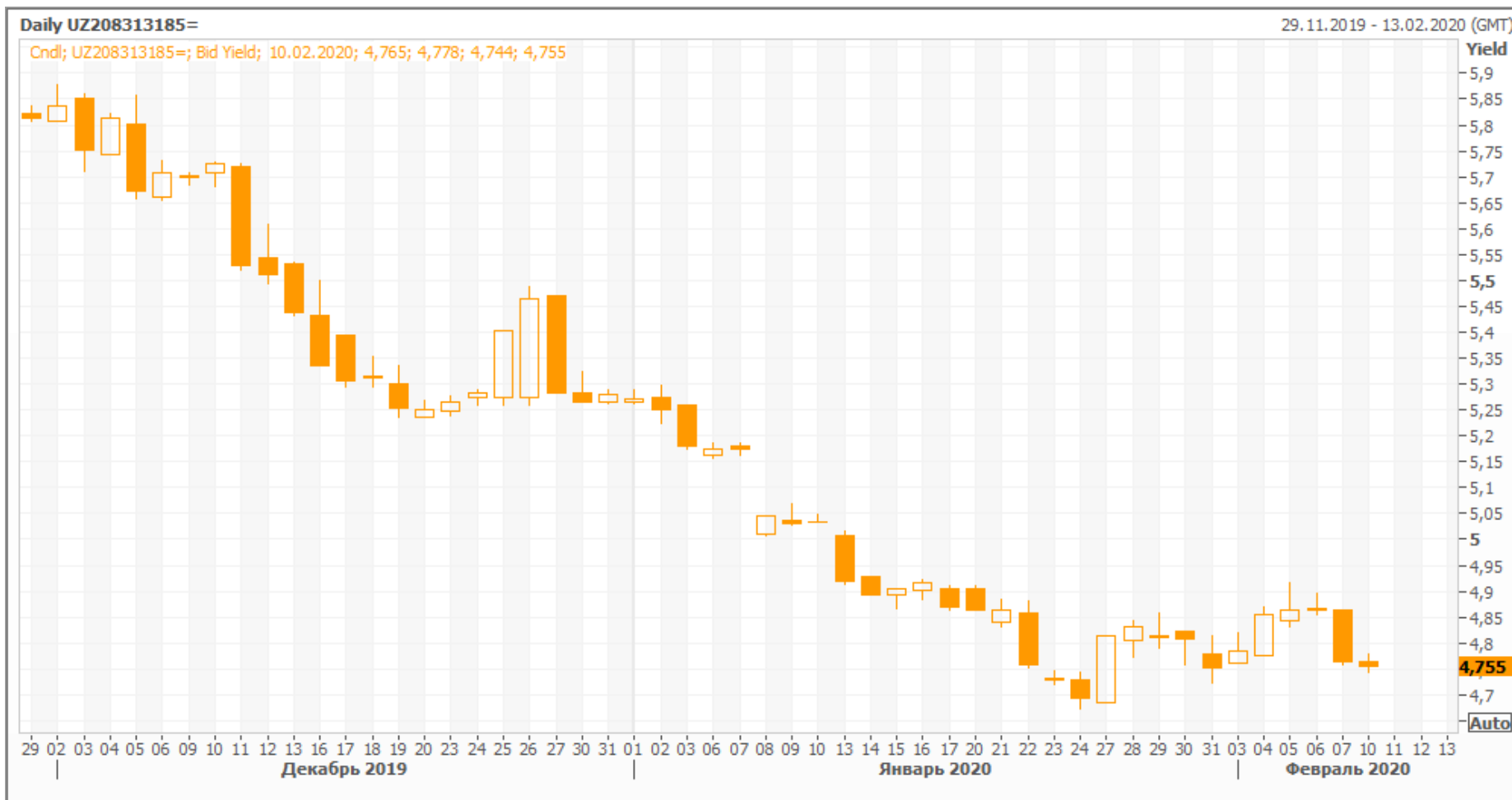


Цена 104,222%

Доходность 4,755%

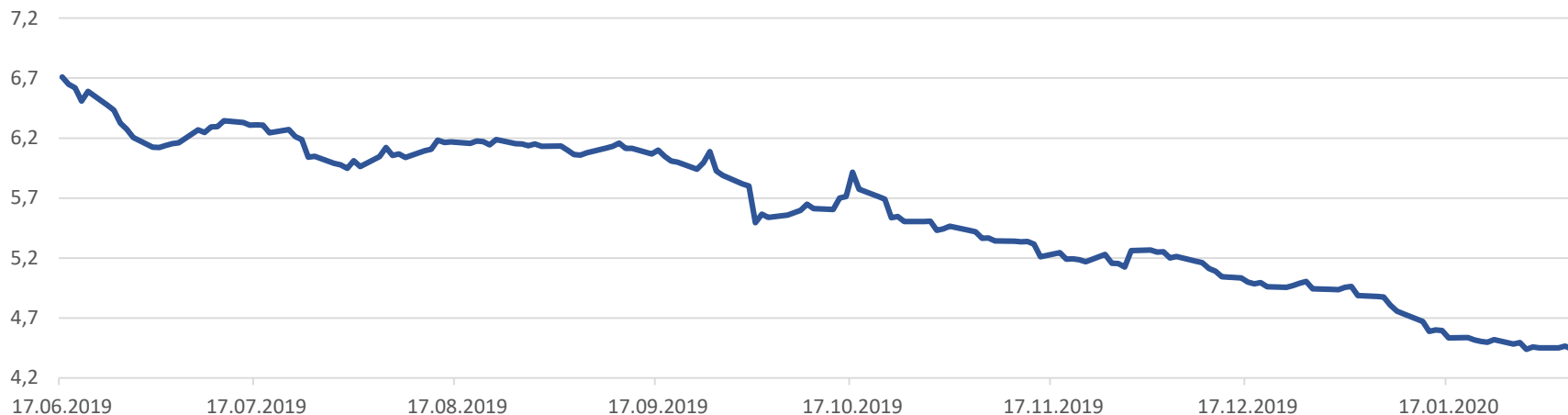


# График доходности еврооблигаций Узпромстройбанка за 28.11.2019 -10.02.2020

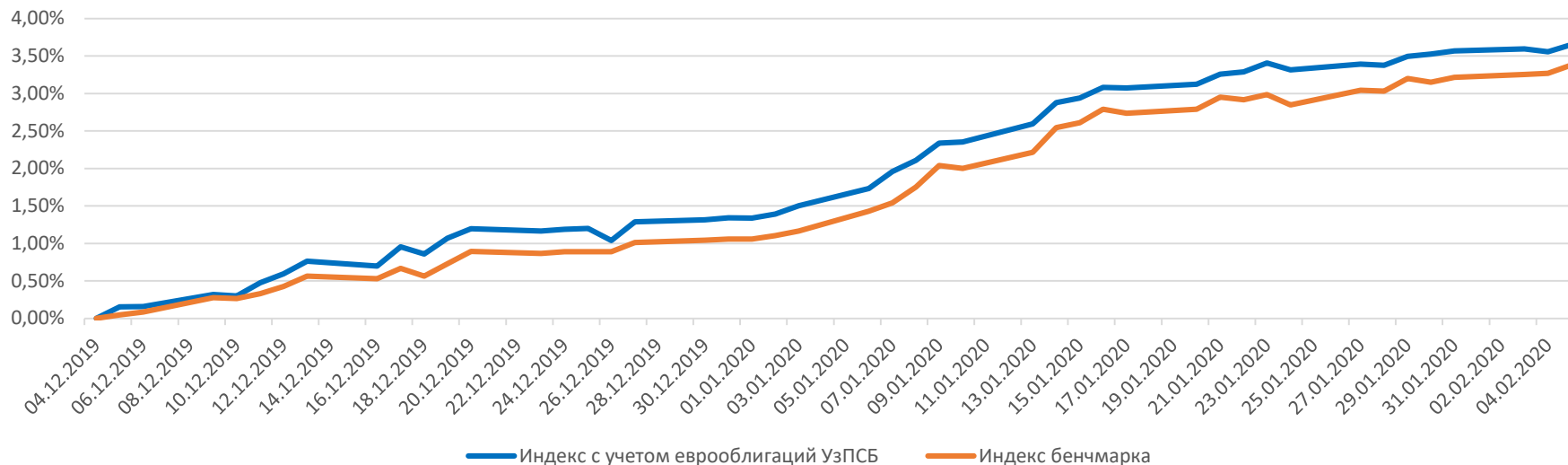




## Доходность еврооблигаций бенчмарка с учетом УзПСБ (за 17/06/2019 - 07/02/2020) , в процентах



## Бенчмарк индекс для еврооблигаций Узпромстройбанка (04/12/2019 – 07/02/2020)



# Доходность 5 летних суверенных еврооблигаций Узбекистана и Узпромстройбанка за 26.11.2019 -10.02.2020



Еврооблигации Узбекистана

Еврооблигации Узпромстройбанка

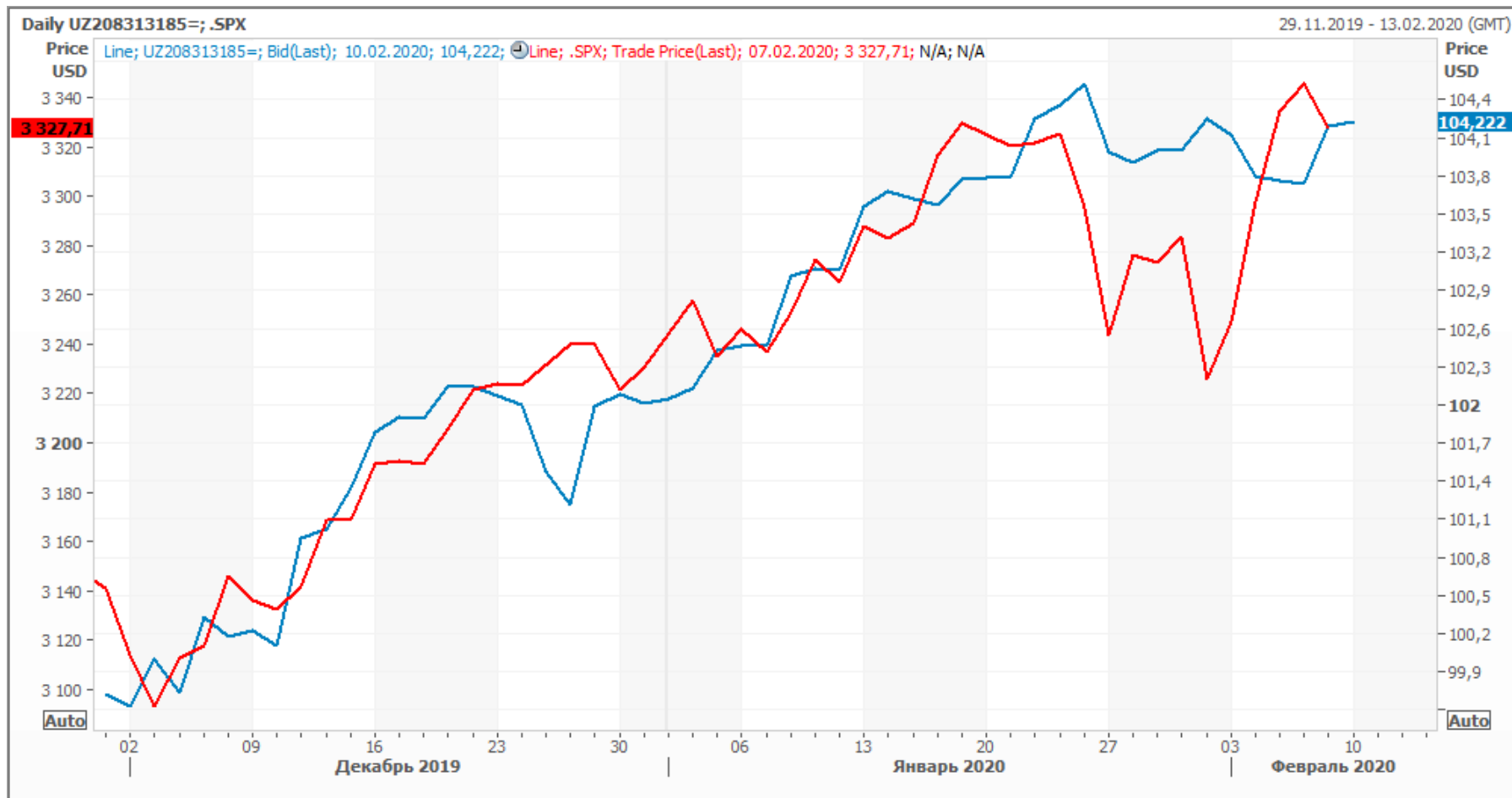


# Цена еврооблигаций УзПСБ и индекс S&P 500 за 02/12/2019 -10/02/2020



Индекс S&P

Еврооблигации Узпромстройбанка





🏠 **UZPRM 5.750 02-DEC-2024** UZPROMSTROYBANK AKB ▼ UZ / USD  
 Corp, Fixed Coupon, HY, RegS, Eurobonds, Trace Eligible  
 B/A: 104.222/104.658 (+0.032) BYld/AYld: 4.755/4.655 (-0.008) Bmk Sp: 336.30 ASwap Sp: 338.96 Swap Sp: 336.05

[Overview](#) [All Quotes](#) [News](#) [Description](#) [Valuations](#) [Schedules](#) [Charts](#) [Notes](#) [Issuer](#) [Calculators](#) [TRACE](#) [Relat](#)

Bid Ask Sorting  Show All Excluded Prices  BMK: **GOVT 1.375% JAN'25** TRADEWEB | YLD: 1.3929 / 1.3913

		MARKETAXESS			THOMSON REUTERS COM...		
<input checked="" type="radio"/> Best Price	<input type="radio"/> Tradeweb	17:52	4.7199	<b>104.375</b>	<b>104.658</b>	4.6550	17:46
				Sell	Buy		
	CONTRIBUTOR ▲	TIME	YIELD	BID	ASK	YIELD	TIME
<span>🏠</span>	MARKETAXESS	17:52	4.7199	<b>104.375</b>	<b>104.955</b>	4.5875	17:52
<span>🏠</span>	MARKETAXESS L2	17:52		<b>104.375</b>	<b>104.955</b>		17:52
<span>🏠</span>	THOMSON REUTERS COMPOSIT...	17:46	4.7550	<b>104.222</b>	<b>104.658</b>	4.6550	17:46
<span>🏠</span>	THOMSON REUTERS EVALUATED	17:46	4.7550	<b>104.222</b>	<b>104.658</b>	4.6550	17:46
<span>🏠</span>	TRADEWEB	15:25	4.8060	<b>104.000</b>	<b>105.250</b>	4.5210	15:25